

ジグノシステムジャパン 2007年3月期本決算報告



IS84139/ISO(JIS Q)27001



ヘラクレス(4300)

	ページ
1. 決算概況ハイライト	3
2. 連結売上高について	4
3. 連結営業損益について	5
4. 決算概況	6
連結損益計算書	
特別損失について	
連結貸借対照表	
キャッシュフロー計算書	
会社別損益計算書	
セグメント別売上高・営業損益	
セグメント別売上高・営業利益比率	
5. セグメント別会社別営業概況	13
インフォメーションプロバイダー事業（ジグノ単体）	
ユーザー数推移	
インフォメーションプロバイダー事業（海外）	
ソリューション事業（ジグノ単体）	
ソリューション事業（UWM）	
コマース事業（ジグノ単体）	
映像・音楽制作事業（サーティースグループ）	
6. 内部統制システムの確立について	20
7. 今後の戦略（1）、（2）	21
8. 2008年3月期の業績予想数値（通期）	23
【参考】 会社概要、子会社および資本・業務提携企業	24

1. 決算概況ハイライト

< 業績 > 2007年3月期通期(2006年4月～2007年3月)

	売上高	前年比
連結	6,103百万円	121%
単体	3,688百万円	92%

	営業利益	前年比
連結	317百万円	812%
単体	251百万円	105%

連結は増収増益を達成。単体は売上高が減少したものの、増益を達成。

< インフォメーションプロバイダー事業 >

- ◆国内においては、ユーザー数の減少により、売上高・利益ともに減少。
- ◆海外においては、不採算サイトの閉鎖等により、2007年3月期下期より営業黒字化。

< ソリューション事業 >

- ◆放送連動ビジネス等、既存ビジネスが堅調に推移したことに加え、新たに放送局向けビジネスを展開したことにより、収益が増加。
- ◆グループ会社の(株)UWMにおいては、売上高の拡大等により営業黒字化を達成。

< コマース事業 >

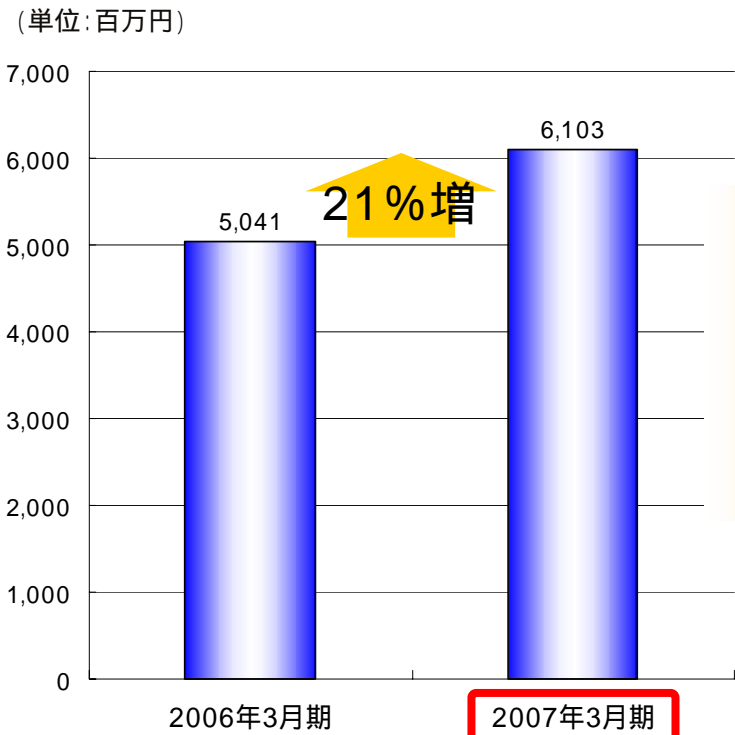
- ◆赤字幅を縮小するため、不採算ショップの閉鎖等、事業の見直しを図った。

< 映像・音楽制作事業 >

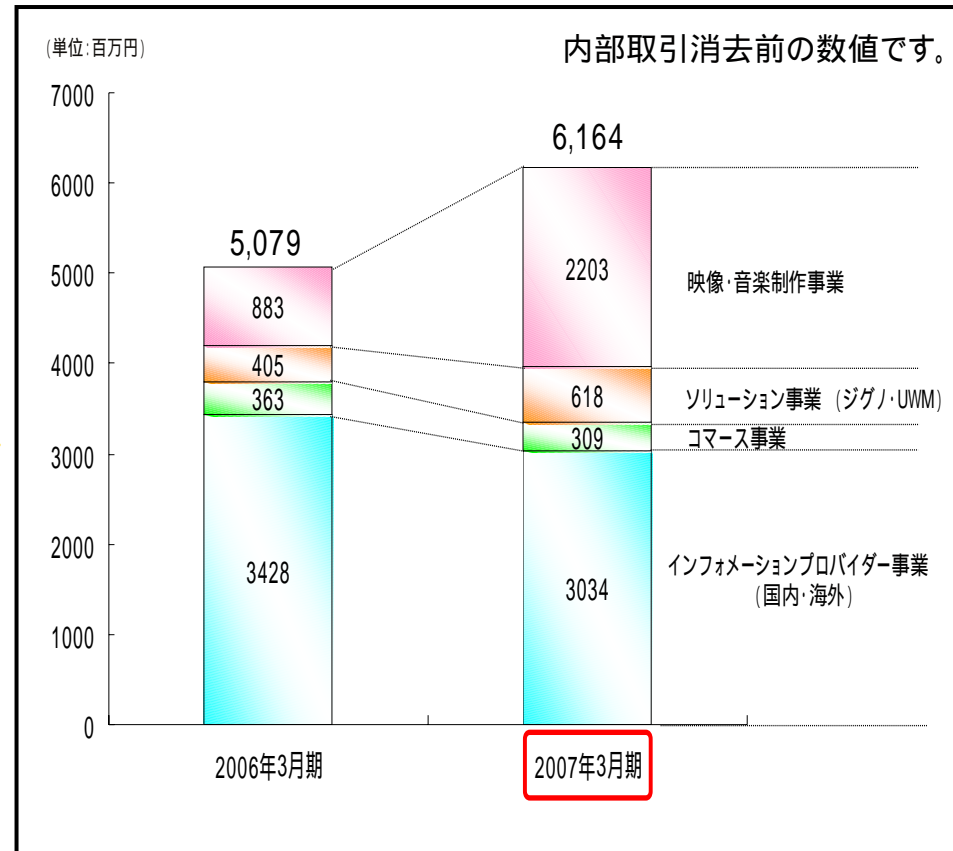
- ◆売上高・利益ともに好調に拡大し、グループ事業の柱に成長。

2. 連結売上高について

連結売上高が61億円(前年比 プラス10億円:21%増)に拡大。
 インフォメーションプロバイダー事業のユーザー数の減少、およびコマース事業の不採算ショップの閉鎖等に伴い、両事業合わせ、売上高が前年比でマイナス5億円(前年比12%減)。
 映像・音楽制作事業は、売上高が22億円(前年比149%増)に拡大しグループの柱に成長。
 ソリューション事業は、既存ビジネスの堅調な伸びに加え、放送事業者向けビジネスが拡大したことで売上高が6億円(前年比52%増)に増加。



内
訳

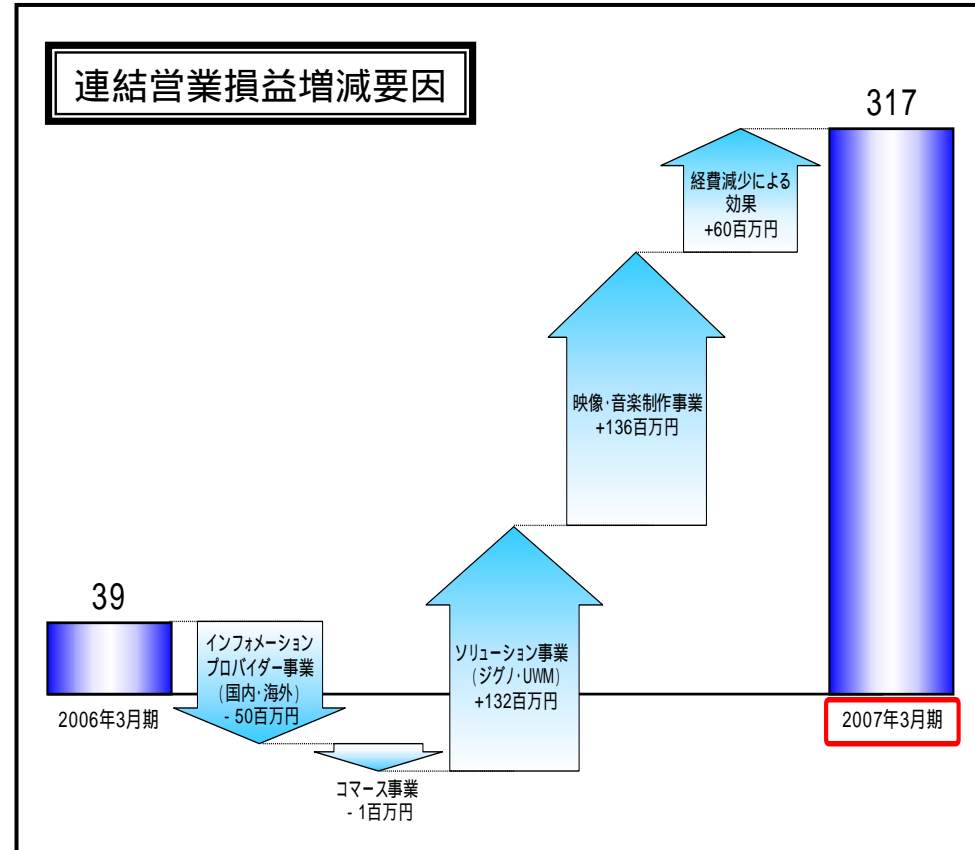
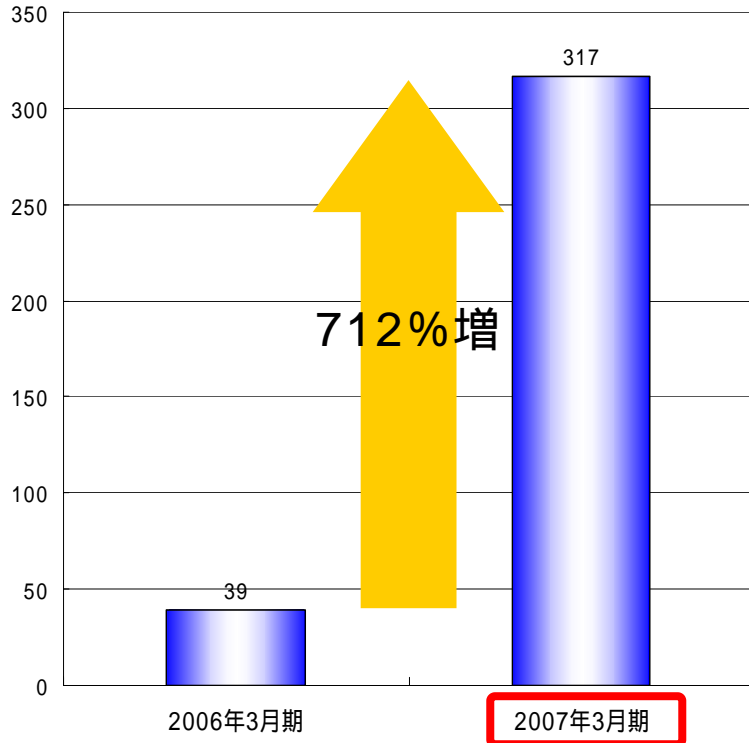


数値は単位未満切捨て表示です。

3. 連結営業損益について

連結営業損益が全体で3億円(前年比プラス2.7億円:712%増)に拡大。
 インフォメーションプロバイダー事業はユーザー数減少により、50百万円の減益(前年比8%減)となった。
 コマース事業は黒字化の遅れにより、1百万円の減益となった。
 映像・音楽制作事業は収益が拡大し、前年比1.36億円の増益。
 ソリューション事業も収益が拡大し、前年比1.32億円の増益。

(単位:百万円)



数値は単位未満切捨て表示です。

4. 決算概況

連結損益計算書

(百万円)

	2006年3月期		2007年3月期		前年 同期比
		売上比		売上比	
売上高	5,041	100.0%	6,103	100.0%	121%
売上原価	3,334	66.1%	4,129	67.7%	123%
売上総利益	1,706	33.9%	1,973	32.3%	115%
販売費及び 一般管理費	1,666	33.1%	1,655	27.1%	99%
営業損益	39	0.8%	317	5.2%	812%
経常損益	17	0.3%	330	5.4%	1941%
特別利益	360	7.2%	-	-	-
特別損失	102	2.0%	176	2.9%	172%
当期純損益	82	1.6%	66	-1.1%	-

数値および%は単位未満切捨て表示です。

4. 決算概況 特別損失について

特別損失の発生内容と理由

■ 連結： 176百万円

◆のれん代等の減損損失	70百万円
子会社(株)UWMののれん代70百万円を減損損失計上いたしました。	
◆コマース事業において不採算店舗を整理したことに伴う損失	38百万円
◆インフォメーションプロバイダー事業における不採算ゲームサイトの損失	53百万円
ゲームサイトの前渡金53百万円を損失計上いたしました。	
◆海外子会社不採算サイト整理に伴う損失	9百万円
◆子会社の引越しに係る損失	2百万円
◆固定資産除却損	3百万円

■ 単体： 459百万円

◆海外子会社に対する関係会社株式評価減	213百万円
ジグノシステムヨーロッパ 117百万円	
ジグノエンタテインメント(旧ジグノシステムアメリカ) 96百万円	
◆国内子会社に対する債権の回収不能見込み額	150百万円
子会社(株)UWMの貸付金の引当損失として150百万円を計上いたしました。	
◆コマース事業において不採算店舗を整理したことに伴う損失	38百万円
◆インフォメーションプロバイダー事業における不採算ゲームサイトの損失	53百万円
◆海外子会社不採算サイト整理に伴う損失	4百万円

4. 決算概況 連結貸借対照表

主な科目	2006年3月期	2007年3月期	増減
< 資産の部 >			
流動資産	7,789	7,414	375
現金・預金	5,968	5,479	489
受取手形及び売掛金	1,440	1,606	166
その他	381	329	52
固定資産	2,042	2,444	402
有形資産	264	301	37
無形資産	569	410	159
投資その他	1,207	1,733	526
資産合計	9,832	9,859	27
< 負債の部 >			
流動負債	1,028	1,145	116
買掛金	691	768	77
その他	337	377	40
固定負債	68	61	7
負債合計	1,096	1,206	109
< 少数株主持分 >			
少数株主持分	144	-	-
< 純資産の部 >			
株主資本			
資本金	-	3,345	-
資本剰余金	-	3,272	-
利益剰余金	-	1,760	-
株主資本合計	-	8,378	-
評価・換算差額等			
その他有価証券評価差額金	-	6	-
為替換算調整勘定	-	19	-
評価・換算差額等合計	-	25	-
少数株主持分	-	248	-
純資産合計	-	8,652	-
負債、純資産合計	-	9,859	-
< 資本の部 >			
資本金	3,342	-	-
資本剰余金	3,270	-	-
利益剰余金	1,966	-	-
その他	3	-	-
資本合計	8,591	-	-
負債・少数株主持分・資本合計	9,832	-	-

(百万円)

← 現預金5億円を長期性預金
(投資その他)へ振替えたため

← のれんの償却・減損による減少

← 連結子会社増加のため

当期連結会計期間より「貸借対照表の純資産の部の表示に関する会計基準」を適用し、改正後の連結財務諸表規則に基づき、「連結貸借対照表」を作成しております。

数値および%は単位未満切捨て表示です。

4. 決算概況

キャッシュフロー計算書

(百万円)

主な項目	2006年3月期	2007年3月期	増減
営業活動によるキャッシュフロー	732	359	1,091
税金等調整前当期純利益	275	154	121
減価償却費	112	112	0
売上債権の増減 (増加:)	78	103	24
仕入債務の増減 (減少:)	16	21	38
その他	430	229	659
法人税等の支払	595	54	540
投資活動によるキャッシュフロー	637	689	51
定期預金への預け入れ	500	500	-
投資有価証券の取得・売却	298	25	323
その他	435	164	271
財務活動によるキャッシュフロー	561	168	393
株式発行による収入	10	5	5
配当金の支払	139	138	0
長期借入金の返済による支出	481	34	446
その他	49	-	49
現金及び現金同等物の増減額	1,926	489	1,436
現金及び現金同等物の期首残	7,095	5,168	1,927
現金及び現金同等物の期末残	5,168	4,679	489

数値および%は単位未満切捨て表示です。

4. 決算概況

会社別損益計算書

2007年3月期通期 (2006年4月～2007年3月)

(百万円)

	ジグノ単体		サーティースグループ		ユナイテッド・ワールド・ミュージック		ジグノエンタテインメント (米国子会社)		ジグノシステムヨーロッパ	
	売上高	売上比	売上高	売上比	売上高	売上比	売上高	売上比	売上高	売上比
売上高	3,688	100.0%	2,203	100.0%	120	100.0%	95	100.0%	59	100.0%
売上原価	2,291	62.1%	1,750	79.4%	88	73.3%	29	30.7%	18	30.5%
売上総損益	1,396	37.9%	452	20.5%	32	26.7%	66	69.3%	41	69.5%
販売費及び一般管理費	1,145	31.1%	313	14.2%	30	25.0%	60	63.2%	45	76.3%
営業損益	251	6.8%	139	6.3%	2	1.7%	5	5.3%	4	-
経常損益	273	7.4%	134	6.1%	2	-	6	6.3%	5	-
特別損益	459	-	4	-	0	-	-	-	5	-
当期純損益	282	-	47	2.1%	3	-	6	6.3%	10	-

内部取引消去前の数値です。

サーティースグループは、グループ内の取引は相殺されております。

数値および%は単位未満切捨て表示です。

4. 決算概況

セグメント別売上高・営業損益

2007年3月期通期 (2006年4月～2007年3月)

(単位:百万円)

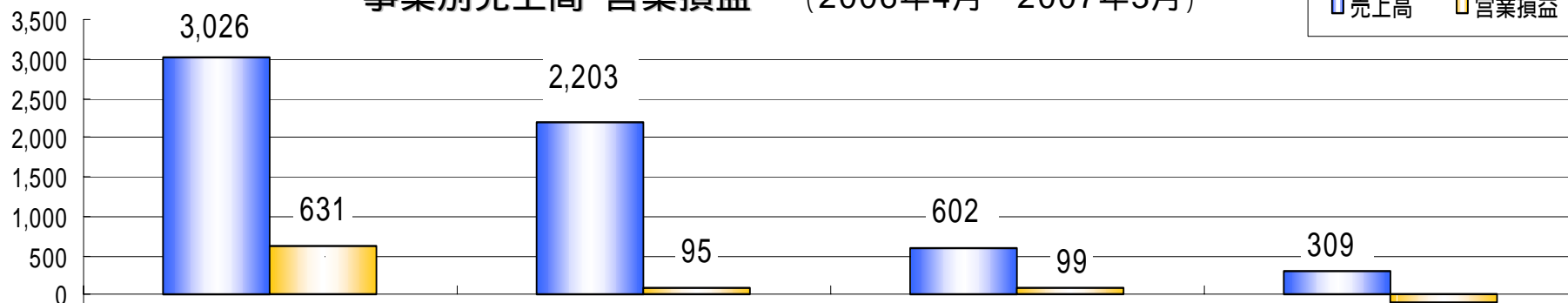
事業別売上高	2006年3月期通期	2007年3月期通期	前年同期比
インフォメーションプロバイダー事業	3,410	3,026	89%
映像・音楽制作事業	883	2,203	249%
ソリューション事業	398	602	151%
コマース事業	363	309	85%
合計	5,056	6,141	121%

内部取引消去前の数値です。

(単位:百万円)

事業別売上高・営業損益 (2006年4月～2007年3月)

■売上高 □営業損益



事業区分

会社

インフォメーション
プロバイダー事業(国内・海外)

<ジグノシステムジャパン(株)>
<ジグノエンタテインメント
(旧ジグノシステムアメリカ)>
<ジグノシステムヨーロッパ>

映像・音楽制作事業

<(株)サーティース>
<(株)ネクサスフィルムス>
<(株)オニオン>

ソリューション事業

<ジグノシステムジャパン(株)>
<(株)UWM>

コマース事業

<ジグノシステムジャパン(株)>

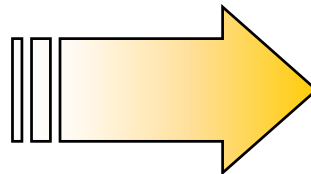
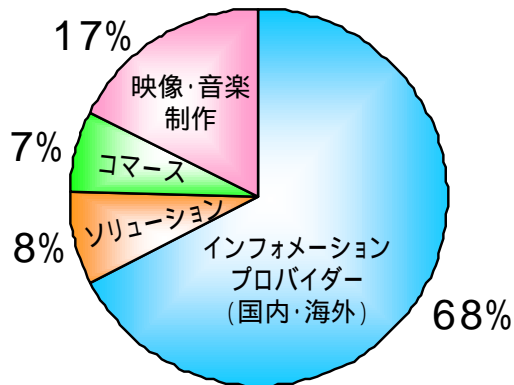
数値および%は単位未満切捨て表示です。
ジグノ単体の各事業の営業利益は全社費配賦前の数値です。
サーティースグループ内の取引は相殺されております。

4. 決算概況


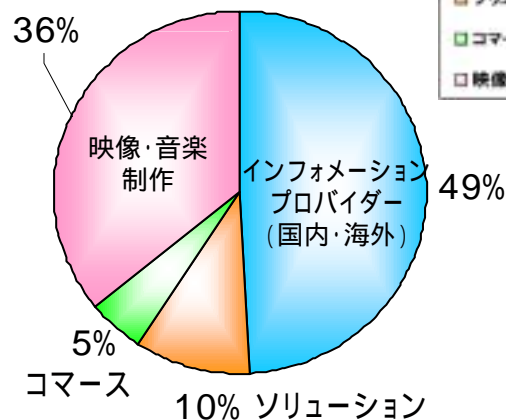
セグメント別売上高・営業利益比率

売上高構成比

2006年3月期

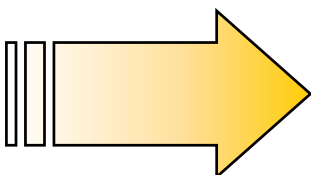
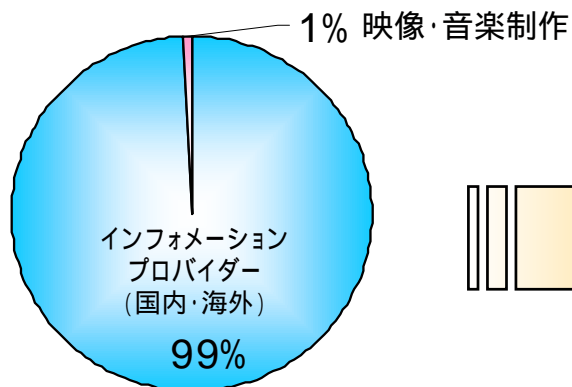


2007年3月期


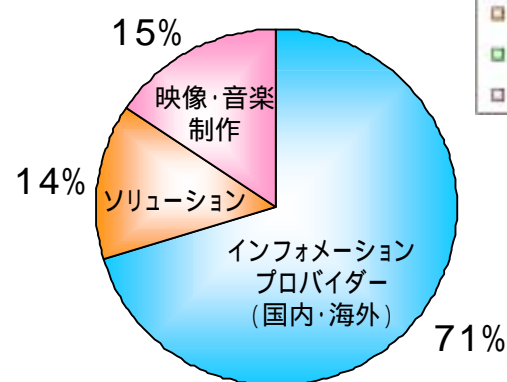


営業利益構成比

2006年3月期



2007年3月期



ソリューション事業、映像・音楽制作事業の比率が上がり、インフォメーションプロバイダー事業、ソリューション事業、映像・音楽制作事業の3本柱体制が確立しつつある。

5. セグメント別会社別営業概況

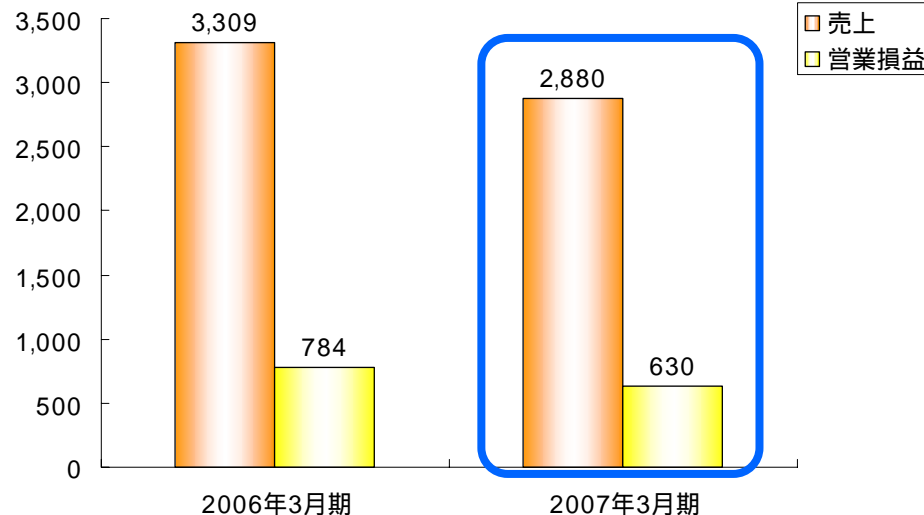
インフォメーションプロバイダー事業(ジグノ単体)

売上高/営業損益の前年比

(単位:百万円)

	2006年3月期	2007年3月期
売上高	3,309	2,880
営業損益	784	630

(単位:百万円)



数値は単位未満切捨て表示です。
 全社費配賦前数値です。

2007年3月期の実績

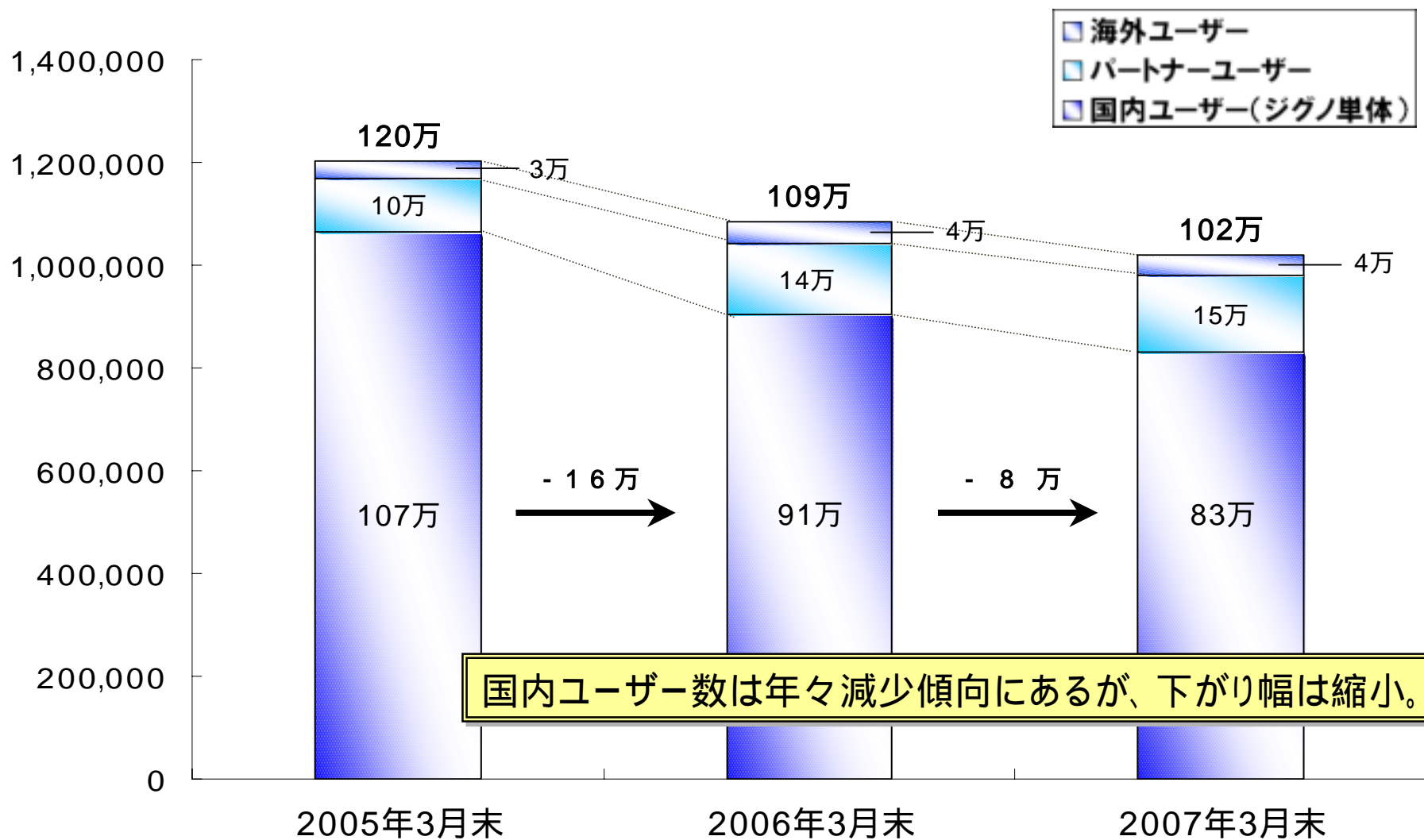
- ◆ユーザー数の減少による売上、利益の減少
 前年比: 売上高 87%
 営業利益 80%
- ◆新サービス、新機能に対応した新規サイト立ち上げ強化
 電子写真集サイト、着せ替えサイト、Flash(R)サイト、
 公式アニメサイト等、コンテンツ力のあるサイトの立上げ
- ◆不採算サービスの廃止

2008年3月期の取り組み

- ◆集客力の向上によるユーザー数の獲得強化
 収益の拡大へ
 ダウンロード型のリッチコンテンツの制作を強化
 無料サイト拡充によるユーザーの獲得強化
 プロモーション、マーケティングの強化
- ◆グループシナジーを活かしたコンテンツ仕入れ
 コストの削減

5. セグメント別会社別営業概況

ユーザー数推移



数値は単位未満切捨て表示です。

5. セグメント別会社別営業概況

インフォメーションプロバイダー事業(海外)

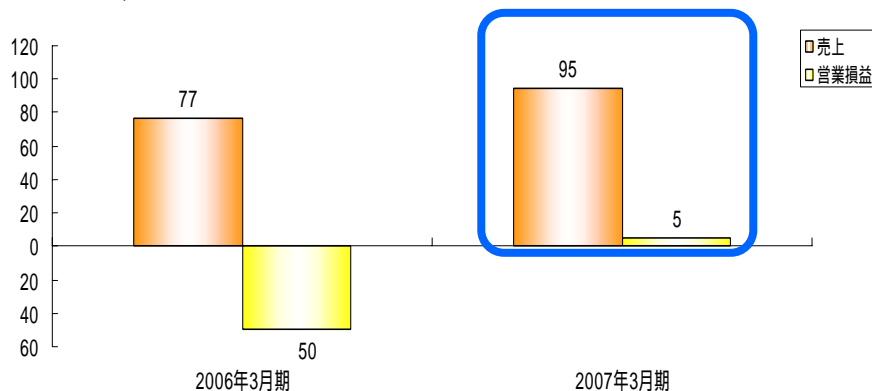
ジグノエンタテインメント (旧ジグノシステムアメリカ)

売上高/営業損益の前年比

(単位:百万円)

	2006年3月期	2007年3月期
売上高	77	95
営業損益	50	5

(単位:百万円)



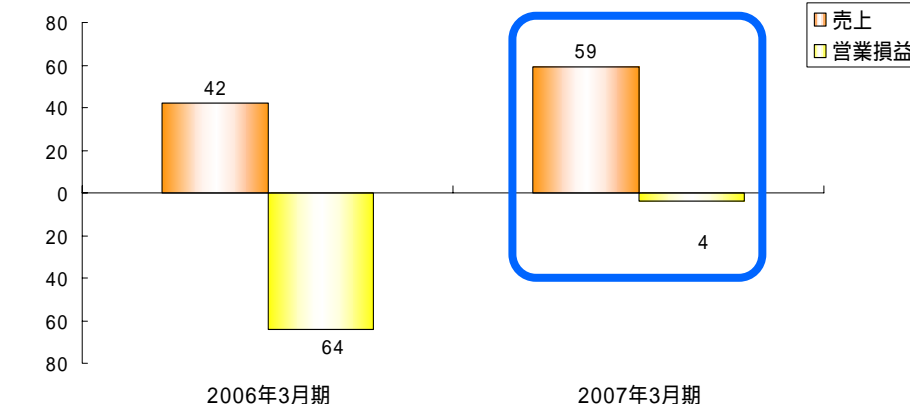
ジグノシステムヨーロッパ

売上高/営業損益の前年比

(単位:百万円)

	2006年3月期	2007年3月期
売上高	42	59
営業損益	64	4

(単位:百万円)



2007年3月期の実績

- ◆ 海外子会社2社ともに、増収増益。
- ◆ ジグノエンタテインメント(米国子会社)は通期で黒字化達成。
- ◆ ジグノシステムヨーロッパは、当期第2四半期より営業黒字化。

2008年3月期の取り組み

- ◆ 日本へのコンテンツ供給体制を強化。

数値は単位未満切捨てで表示です。
内部取引を含みます。

5. セグメント別会社別営業概況

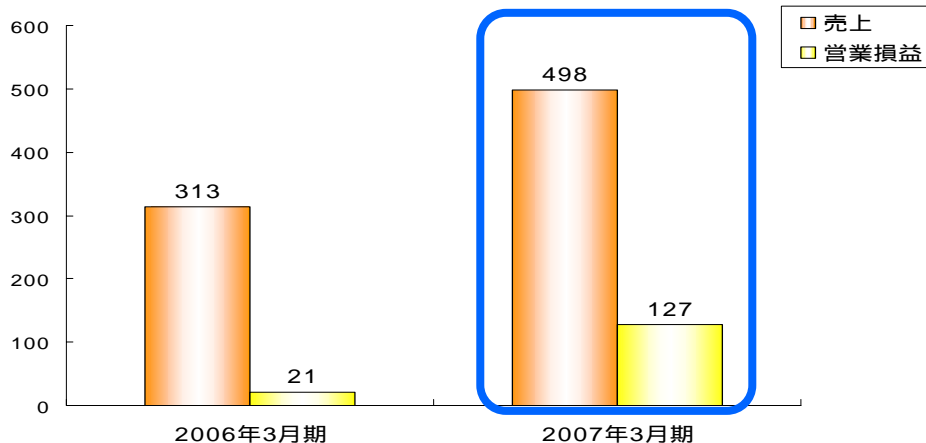
ソリューション事業 (ジグノ単体)

売上高/営業損益の前年比

(単位:百万円)

	2006年3月期	2007年3月期
売上高	313	498
営業損益	21	127

(単位:百万円)



数値は単位未満切捨て表示です。
 全社費配賦前数値です。

**インフォメーションプロバイダー事業、
 映像・音楽制作事業と並ぶ
 3本目の柱の事業となることを目指す**

2007年3月期の実績

◆売上高: 前年比59%増 営業損益: 前年比504%増
 収益の拡大により、ジグノの売上・利益に貢献

TOKYO FMの番組と連動したSNSの立上げ

デジタル放送向け番組のデータ制作

テレビ局のワンセグ放送番組2本のデータ放送部分の制作受託
 (2006年10月~)

TOKYO FMのデジタルラジオ放送向け番組の制作受託
 (2006年12月~)

PCサイトのシステム構築・運用

テレビ局が運営するPCサイトのシステム構築および運用

パートナー企業から受注した公式サイト制作、運用の拡大

OPTPiXGS iImageCreator ASPライセンス先拡大

2008年3月期の取り組み

◆既存事業の拡大および、新事業の展開強化
 新規事業の収益化を加速

ジグノグループのリソースを駆使したクロスメディア企画の展開

広告ビジネスの拡大

自社モバイルサイトおよびTOKYO FMとの放送連動SNSにおける
 媒体セールスを強化

5. セグメント別会社別営業概況

ソリューション事業 (UWM)

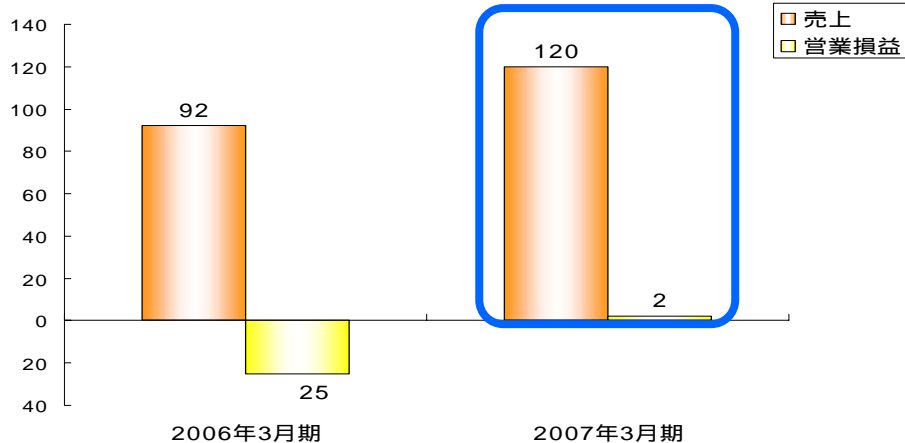
(株)ユナイテッド・ワールド・ミュージック (UWM)

売上高/営業損益の前年比

(単位:百万円)

	2006年3月期	2007年3月期
売上高	92	120
営業損益	25	2

(単位:百万円)



数値は単位未満切捨て表示です。
のれん代を含まない数値となっております。

【主な契約先】

- レコ直 TV・CM・シネマ(レーベルモバイル株式会社)
- music.jp(株式会社エムティーアイ)ウタっちゃ!(ヤマハ株式会社)
- TSUTAYA online(株式会社ツタヤオンライン)
- メロDAM(株式会社ディスカバー・ドット・コム)
- avexうた ミュウモ(エイベックスネットワーク株式会社) 他

2007年3月期の実績

- ◆売上高は前年比30%増を達成し、営業損益ベースでは、初の黒字化を達成。
- ◆取扱コンテンツの増加
着うた(R)、着メロ以外に、電子書籍の配信を開始
- ◆コンテンツ配信先拡大
54社(うち、電子書籍配信先6社)、
129サイト(うち、電子書籍配信先4サイト)
(2007年3月末時点)

2008年3月期の取り組み

- ◆今期に構築した黒字体質をさらに強化
 - 取扱コンテンツの強化
 - コンテンツ配信先拡大
 - オリジナルコンテンツの開発
- 売上、利益の拡大を目指す

5.セグメント別会社別営業概況

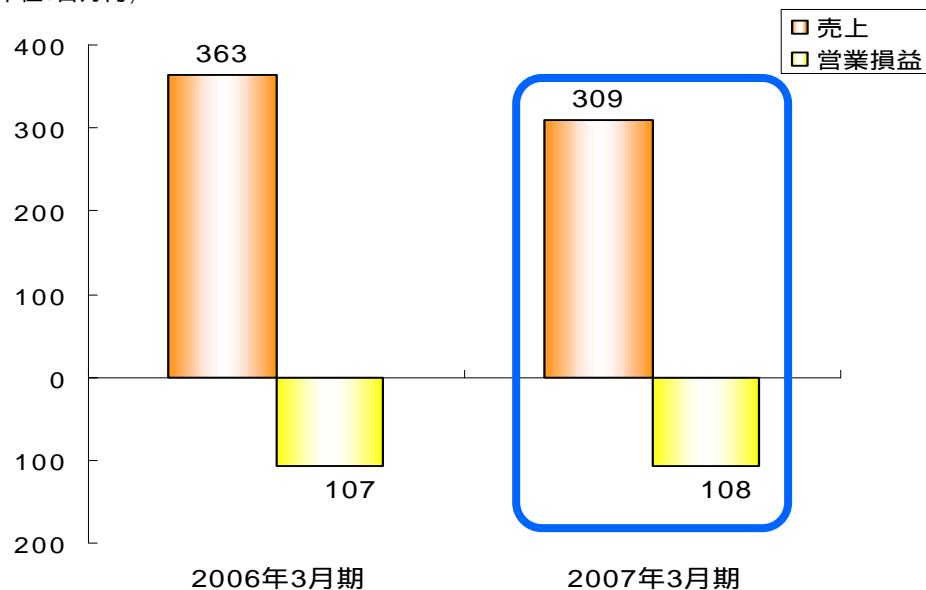
コマース事業 (ジグノ単体)

売上高/営業損益の前年比

(単位:百万円)

	2006年3月期	2007年3月期
売上高	363	309
営業損益	107	108

(単位:百万円)



数値は単位未満切捨て表示です。
全社費配賦前数値です。

2007年3月期の実績

- ◆(株)エフエム東京のラジオショッピング事業の統合。
- ◆赤字幅を縮小するため、不採算ショップの閉鎖等、体制の見直しを図った。

2008年3月期の取り組み

- ◆不採算サイトからの撤退を図り、放送連動コマースビジネスに特化。
- ◆ラジオ番組と連動した商品など、特徴のあるオリジナル商品の開発を強化。

赤字の大幅削減および黒字化を目指す

5. セグメント別会社別営業概況

映像・音楽制作事業

サーティースグループ

売上高/営業損益の前年比

(単位:百万円)

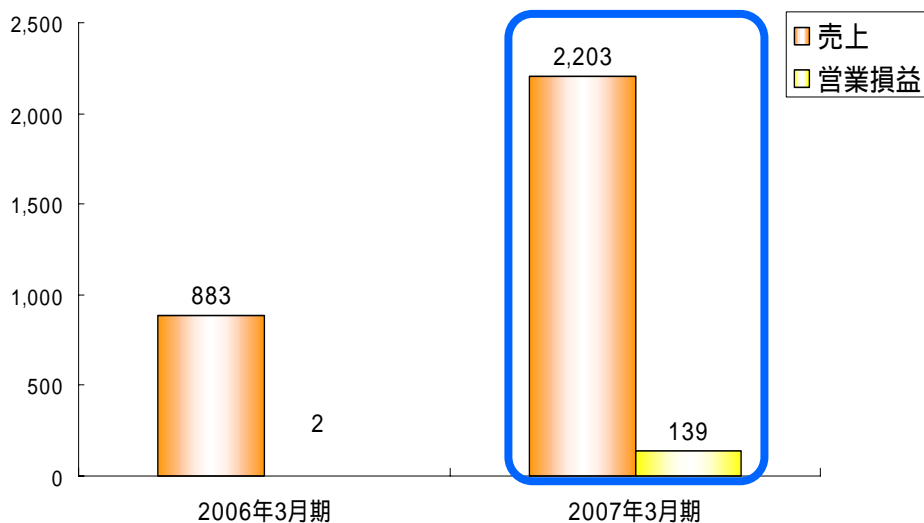
	2006年3月期	2007年3月期
売上高	883	2,203
営業損益	2	139

2007年3月期の実績

- ◆ 売上高・利益ともに好調に推移
売上高: 前年比 149%増
営業損益: 前年比 約70倍に成長

ジグノグループの事業の柱の1つに成長

(単位:百万円)



数値は単位未満切捨て表示です。
のれん代を含まない数値となっております。

2008年3月期の取り組み

- ◆ グループ内の連携を強化するとともに映像・音楽制作および通信の一括受注体制の強化を図り、さらなる事業の拡大を目指す。

6. 内部統制システムの確立について

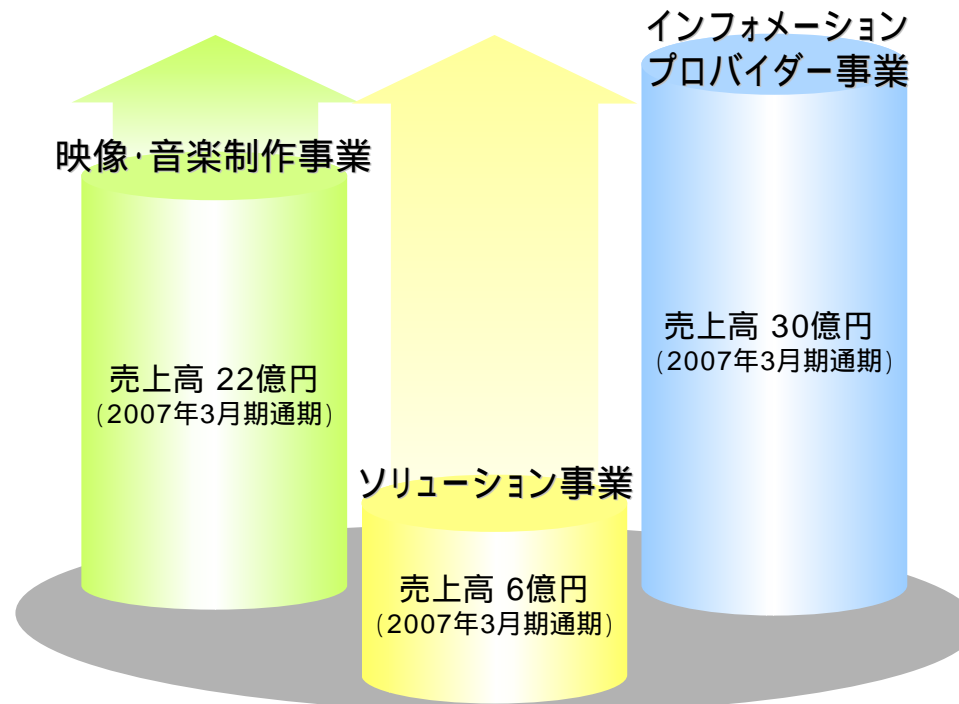
当社は、常に新しい価値を創造し、新しいサービスを提供することで、世の中を幸せにすることが使命であると考えております。

全てのステークホルダーから信頼を得て、更なる企業価値の向上を実現するために、2004年9月に「情報セキュリティシステムマネジメントシステム (ISMS) 適合性評価制度」「BS7799:PART2:2002」の認証を同時取得、2006年9月には「ISO/IEC 27001:2005 / JIS Q 27001:2006」の認証を取得するなど、情報セキュリティ体制の厳格な運用を実施してまいりました。

さらに、当社は、リスク管理、コンプライアンス(法令等遵守)、業務執行における公正性、透明性及び迅速かつ適切な意思決定による効率的な経営の実現を、経営の最重要課題と考え、内部統制の整備を進め、コーポレートガバナンスの充実、強化を図ってまいります。

7. 今後の戦略 (1)

3本柱の確立



グループシナジーを強化し、従来からの主要事業である
インフォメーションプロバイダー事業に加え、
ソリューション事業および映像・音楽制作事業を拡大し、
事業の3本柱を確立することで、高収益企業への成長を図ります。

7. 今後の戦略 (2)

各事業の成長戦略

インフォメーション プロバイダー事業

- 自社の強みを活かした高品質なリッチコンテンツの配信
- 非公式サイトでの広告メディアの提供
- プロモーションの強化

ソリューション事業

- 新規事業の収益スピードの加速
- ジグノグループのリソースを活用したクロスメディア企画の展開

映像・音楽制作事業

- サーティースグループでの一括受注体制の強化
- 新規事業の立上げによる収益の拡大

8. 2008年3月期の業績予想数値 (通期)

2008年3月期連結業績予想

(単位:百万円)

	売上高	経常利益	当期純利益
2008年3月期	6,583	482	208
前期実績(2007年3月期)	6,103	330	66

2008年3月期個別業績予想

(単位:百万円)

	売上高	経常利益	当期純利益
2008年3月期	3,788	416	246
前期実績(2007年3月期)	3,688	273	282

【参考】 会社概要

会社名	ジグノシステムジャパン株式会社
設立	1996年12月
資本金	3,345,562,872円 (2007年3月末日現在)
所在地	東京都千代田区麹町1丁目12番地
代表者	飯田桂子
事業内容	インフォメーションプロバイダー事業(国内・海外) ソリューション事業 コマース事業 映像・音楽制作事業
グループ会社	株式会社サーティース (株式会社サーティース子会社: 株式会社ネクサスフィルムス 株式会社オニオン) 株式会社ユナイテッド・ワールド・ミュージック (UWM) ジグノエンタテインメント (米国子会社: 旧社名 ジグノシステムアメリカ) ジグノシステムヨーロッパ (GSE)
人数	(単体) 111名(役員・社員・契約社員・派遣社員含む) (連結) 182名(役員・社員・契約社員・派遣社員含む) (2007年3月末日現在)

【参考】 子会社および資本・業務提携企業

放送



(株)エフエム東京

(2004年10月26日資本業務提携)

53.6%出資

(株)オニオン



(2006年4月28日グループ化)

52%出資

(株)サーティース



(2005年4月1日グループ化)

54.5%出資

70%出資

(株)ネクサスフィルムス

(2006年1月30日グループ化)



ジグノシステムジャパン株式会社

通信

100%出資

GignoEntertainment, Inc.

ジグノエンタテインメント
(旧 ジグノシステムアメリカ)

100%出資



ジグノシステムヨーロッパ

海外

81%出資

(株)ユナイテッド・ワールド・ミュージック

(2005年4月1日グループ化)



権利マネジメント

本資料および参考資料の内容には、将来に対する見通しが含まれている場合があります。これらの実現については、弊社が継続して事業を展開する上で不可避の潜在的リスクである、経済状況、新サービスの成否、他社との競争状況などの不確実性を含んでおりますので、これら見通しと大きく異なる結果となり得ることをご了承下さい。

本資料、および参考資料において使用される商標は、関係各社の商標、または登録商標です。



～ お問い合わせ先 ～

ジグノシステムジャパン株式会社
経営企画部

TEL: 03 - 3556 - 7737

E - Mail: press@gsj.bz

～ ジグノIRサイト ～

<http://www.gignosystem.com/ir/index.html>



ジグノ携帯電話サイト