

第9期第3四半期 決算説明会資料



IJ 00956

ISMS Certification Criteria(Ver.2.0)



IS 84139

BS7799:PART2:200

ジグノシステムジャパン株式会社
2005年2月18日

本説明会および参考資料の内容には、将来に対する見通しが含まれている場合があります。これらの実現については、弊社が継続して事業を展開する上で不可避の潜在的リスクである、経済状況、新サービスの成否、他社との競争状況などの不確実性を含んでおりますので、これら見通しと大きく異なる結果となり得ることをご了承下さい。

本説明会、および参考資料において使用される商標は、関係各社の商標、または登録商標です。

第9期第3四半期決算報告

1. 会社概要
2. 第9期第3四半期決算概要
 - 連結財務諸表(B/S、P/L)、単体財務諸表(B/S、P/L)
3. セグメント別売上
4. 営業概況
 - インフォメーションプロバイダー事業(国内)
 - システムソリューション事業
 - メディア連動サービス展開
 - コマース事業
 - 海外子会社の状況
5. 当社の今後の取り組み
6. 第9期業績予測の修正について
7. 株式分割について

会社名

ジグノシステムジャパン株式会社

設立

1996年12月

資本金

3,314百万円(2004年12月末現在)

所在地

東京都千代田区六番町3番地

代表者

代表取締役社長 飯田 桂子

事業内容

インフォメーションプロバイダー事業(国内)
インフォメーションプロバイダー事業(海外)
システムソリューション事業
コマース事業

子会社

GignoSystem Europe Limited(英国)
GignoSystem America, Inc.(米国)

社員数

連結 103名 (2004年12月末現在)
単体 89名 (2004年12月末現在)

第9期第3四半期業績 < 連結 >

(百万円)

	第8期(04.3期)		第9期(05.3期)		前年同期比
	第3四半期	構成比	第3四半期	構成比	
売上高	3,831	100%	3,244	100%	85%
売上総利益	1,566	41%	1,344	41%	86%
販売費及び一般管理費	730	19%	873	27%	120%
営業利益	836	22%	471	15%	56%
経常利益	836	22%	435	13%	52%
第3四半期純利益	481	13%	248	8%	52%

第8期第3四半期におきましては連結非適用年度であったため、単体実績となっております。

第9期中間期に引き続き、課金対象ユーザー数の減少により売上が減少しており、コマース事業への投資、FM連動サービス開発等の新規事業へ投資により、減収減益となりました。

貸借対照表 < 連結 >

(百万円)

	第8期 (04.3期)末	第9期(05.3期) 第3四半期末		第8期 (04.3期)末	第9期(05.3期) 第3四半期末
流動資産計	4,051	8,354	流動負債計	1,031	804
現金・預金	2,685	7,024	買掛金	652	602
売掛金	1,295	1,173	その他	379	202
その他	71	157	固定負債計	318	463
			繰延税金負債	318	463
固定資産計	1,431	1,785	負債計	1,350	1,268
有形資産	143	127	資本金	1,126	3,324
無形資産	55	77	資本剰余金	1,054	3,251
投資その他	1,232	1,580	利益剰余金	1,464	1,591
			その他	488	702
			資本計	4,133	8,871
資産合計	5,483	10,139	負債資本計	5,483	10,139

平成16年10月に実施致しました第三者割当増資により、平成16年10月末時点で4,375百万円資本が増加しております。

第9期第3四半期業績 < 単体 >

(百万円)

	第8期(04.3期)		第9期(05.3期)		前年同期比
	第3四半期	構成比	第3四半期	構成比	
売上高	3,831	100%	3,203	100%	84%
売上総利益	1,566	41%	1,320	41%	84%
販売費および 一般管理費	730	19%	803	25%	110%
営業利益	836	22%	516	16%	62%
経常利益	836	22%	496	15%	59%
第3四半期純利益	481	13%	278	9%	58%

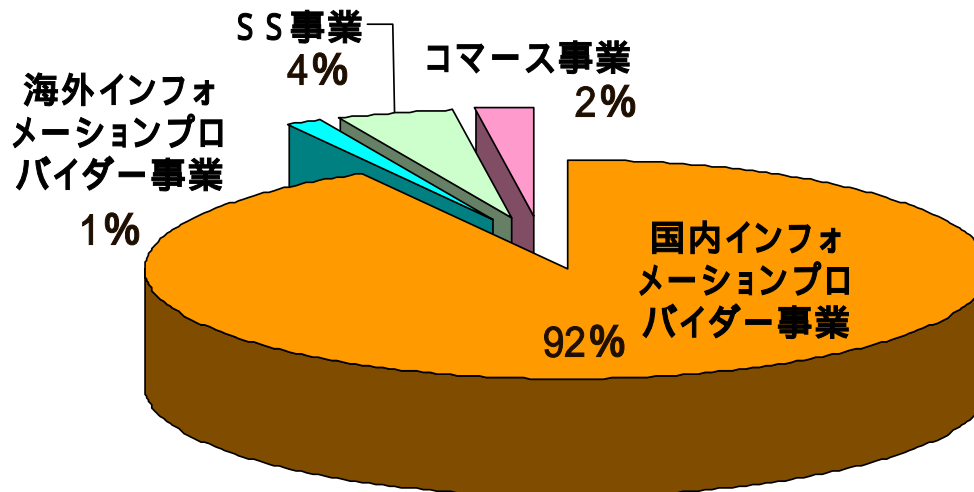
貸借対照表 < 単体 >

(百万円)

	第8期 (04.3期)末	第9期(05.3期) 第3四半期末		第8期 (04.3期)末	第9期(05.3期) 第3四半期末
流動資産計	3,955	8,134	流動負債計	1,030	763
現金・預金	2,589	6,897	買掛金	652	585
売掛金	1,295	1,146	その他	378	177
その他	71	89	固定負債計	318	463
			繰延税金負債	318	463
固定資産計	1,562	2,024	負債計	1,349	1,226
有形資産	143	124	資本金	1,126	3,324
無形資産	55	77	資本剰余金	1,054	3,251
投資その他	1,364	1,822	利益剰余金	1,498	1,655
			その他	489	700
			資本計	4,169	8,932
資産合計	5,518	10,159	負債資本計	5,518	10,159

平成16年10月に実施致しました第三者割当増資により、平成16年10月末時点で4,375百万円資本が増加しております。

第9期第3四半期セグメント別売上高<連結>



(単位百万円)

		第8期(04.3期) 第3四半期・単体	構成比	第9期(05.3期) 第3四半期・連結	構成比	前年 同期比
インフォメーション プロバイダー事業	国内	3,657	95%	2,981	92%	81.5%
	海外	32	1%	46	1%	143.8%
システムソリューション事業		142	4%	140	4%	98.6%
コマース事業		0	0%	76	2%	-
売上計		3,831	100%	3,244	100%	84.7%

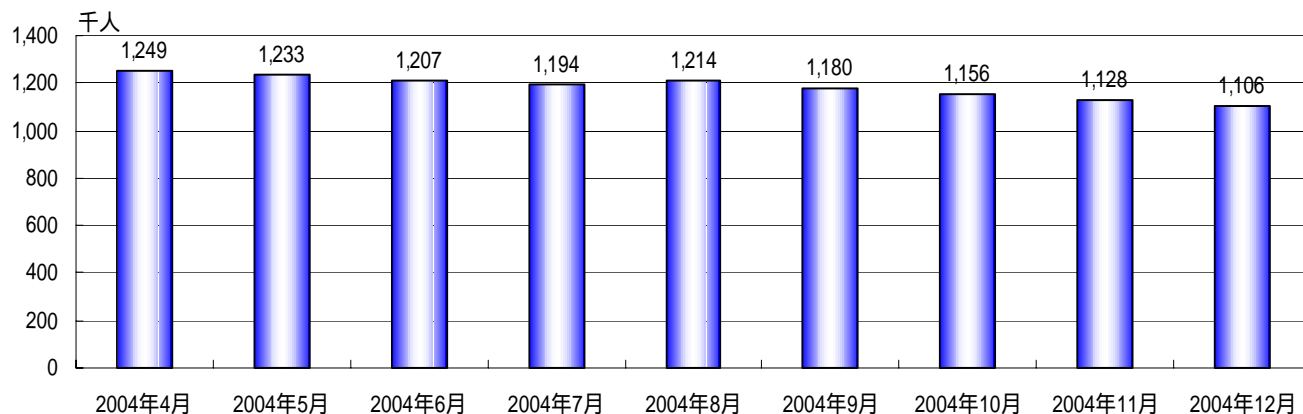
当連結会計年度は連結適用初年度にあたるため前年度の単体実績との比較になります。

- 課金対象ユーザー数全体は2004年4月から12月にかけて約14万人減少し、2004年12月末時点で約110万人
- BREW®対応ゲームサイト、EZweb公式サイトとして10月28日にスタート
- 現在サイト数は54サイトと大手他社より少ない。今後放送と通信との連動企画・協同プロモーションを進めるなどにより、ユーザー数増加に努める。

キャリア	前年度	当第3四半期	純増数
NTTドコモ	15	16	+1
KDDI	18	21	+3
ボーダフォン	10	16	+6
DDIポケット	1	1	0
合計	44	54	+10

注: ダウンロード課金サイトを含む

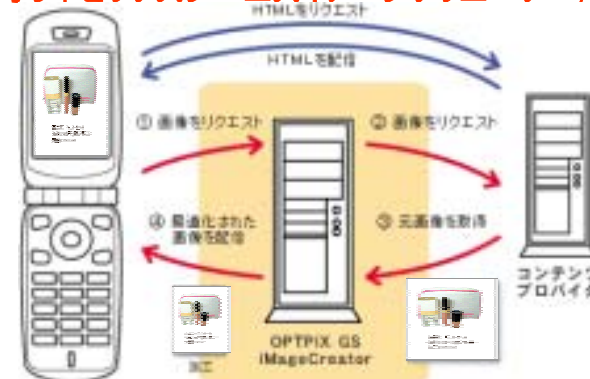
国内サイトユーザー数推移(2004年12月時点)



- OPTPiXGS iMageCreator サービスを当第3四半期から開始
 - 大手企業のモバイルサイト等で採用され、今後も新規クライアント獲得を目指す



OPTPiXGS iMageCreator (オプトピクスジーエスイメージクリエーター)



web technology

GignoSystem
JAPAN

- 「フォトきゃら工房」において3Dムービーキャラクターサービス開始
 - 携帯で撮影した写真を加工し、最長30秒間もオリジナルのキャラクターがコミカルに動くムービーサービスを開始。



<コンテンツ例>

FM番組連動型サイト ~ 総合音楽ポータルサイト運営




総合音楽情報サイト運営 ~ 両社の強みを活かし、放送と通信を融合させたこれまでにないリッチな音楽情報、アーティスト情報、イベント情報の配信、着うたダウンロード、着モーション。イベントチケット予約まで音楽に関わる全てのコンテンツを網羅。今後もキラサイトとしての位置づけを確立するための企画を準備しております。

番組オリジナル
制作(一例)

着うた (スタジオセッション、先行ダウンロード等)

着モーション (アーティストのプロモーションビデオ、ビデオコメント等)



アーティスト直筆歌詞入り着うた & ムービー

弾き語り着うた (ラジオ用の生演奏をオリジナル着うたへ)

ラジオ・エクスクルーシブ・ソングの着うた化

TFMリスナー限定、ゲストが撮った写真付直メールプレゼント

ラジオ & 漫画家のコラボ! オリジナル待ち受け

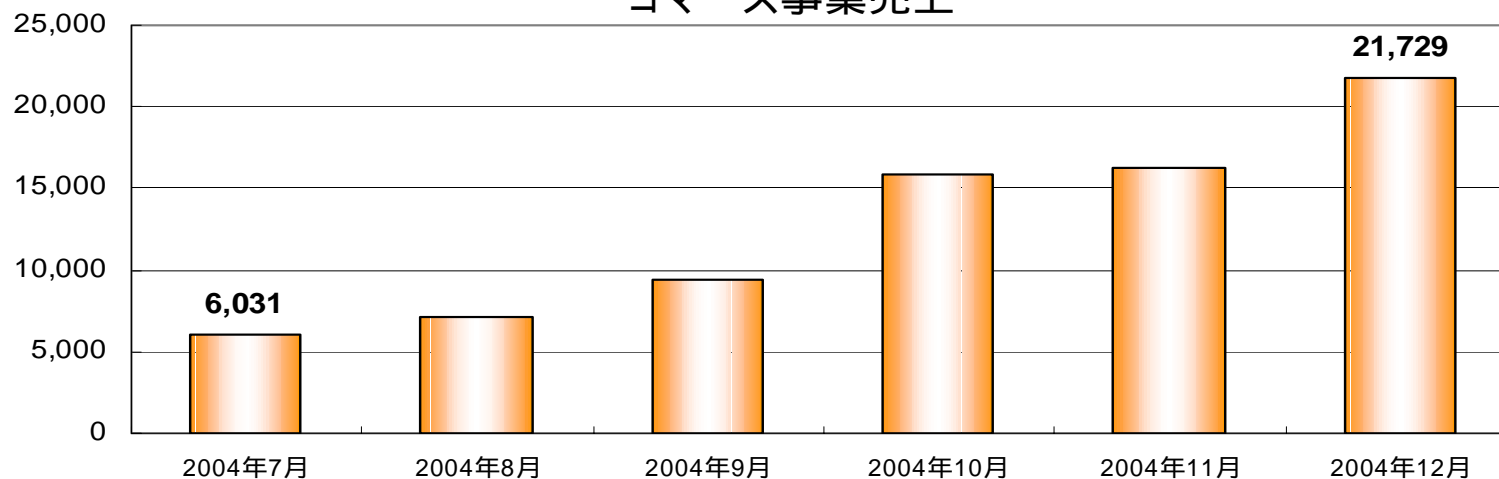
ラジオドラマの音声・動画・テキスト配信・・・など。

4.営業概況 コマース事業

- 今期は8ショップを開設、順調に売上を伸ばしている。
- 今後ラジオショッピングとの連動ショップも検討中



コマース事業売上



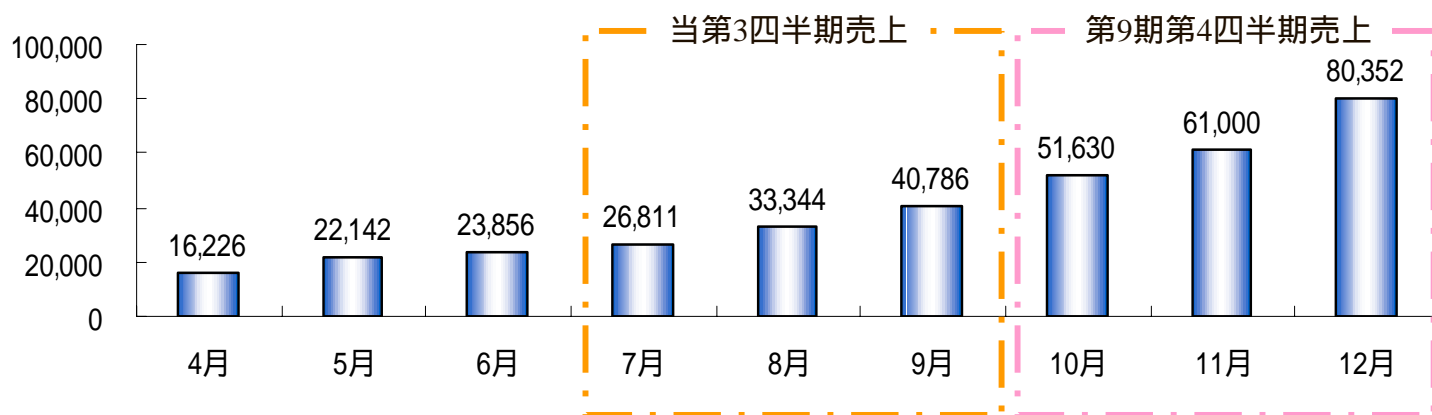
今後もショップ数と取扱商品を順次増やし、ジグノ全体での売上の割合を高める。

4. 営業概況 海外子会社の状況(1)

- 28サイト、11キャリアに増え、ユーザー数も順調に増加。
- 10カ国8言語でサービス展開中。今後も地域を増やす予定。

サイト数: 28 対応キャリア数: 11 会員数: 約 8万人(2004年12月末現在)

海外 ユーザー数(2004年4-12月)



主なサイト紹介

CAMERA FUN! (カメラファン)



カメラ付き携帯端末を対象にした、フレームを専門に提供するサイト。フレームをダウンロードして撮影した画像と合わせるダウンロード合成と、撮影した写真をサーバーへアップロードしてサーバーで合成させるサーバー合成の両方に対応可能なシステムになっております。

National Geographic
(ナショナル ジオグラフィック)



1世紀以上に渡り月刊誌、地図、本、テレビ、ウェブサイトなど様々なメディアを通じて多くのファンを魅了した、ベストヒットブランド『ナショナルジオグラフィック』のモバイルサイトです。

Picture Gallery



西洋絵画、浮世絵という古典芸術から、イラストレーション、漫画、アニメ、写真など現代芸術まで多彩にわたるアートの待受サイト。誰もが知っている西洋・日本画をはじめ、キム・アンダーソンなど、人気の高い現代アーティストの作品等、ジャンルを問わず様々な作品を配信いたします。

Bikini.com

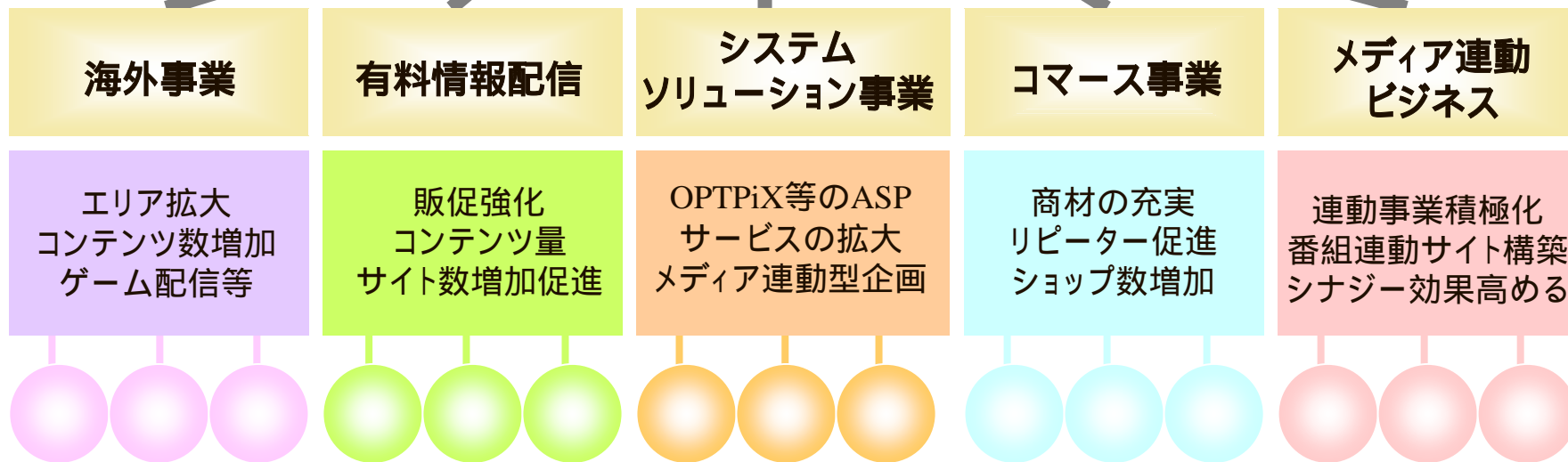


世界中のビーチを舞台にビキニ姿の美しい女性や男性の写真や動画を配信し、かつ、実際にビーチでタレント発掘をするなど様々なイベントを催す世界最大級のグラビアサイト。アメリカのAOL(インターネットサービスプロバイダー)でも、常にダウンロード数トップにランクインされる人気サービスサイト。

Entertainment News



映画界やファッション業界で活躍する有名人、著名人たちの情報を画像とともに配信するニュースサイト。利用者は気になる有名人、著名人達の情報を手軽に楽しむことができます。



サプライチェーンの確立

5. 当社の今後の取り組み



フリーペーパー
出版物

全国38局のネットワーク



エフエム東京主催
イベント企画等



FM番組



放送と通信の融合による効果的なクロスメディア展開を実現！

6. 第9期業績予測の修正について

当社の売上の9割以上を占めるインフォメーションプロバイダー事業において、課金対象ユーザー数が減少したこと、及び海外事業において、海外市場が未だ発展途上であることから、本格的な売上の貢献は来期以降となったことにより、売上高が前回業績予想に対して未達となる見込みとなりました。また、海外事業、コマース事業など新規事業への積極的な投資、第三者割当増資による新株式発行関連諸費用、ISMS認証取得関連諸費用等が当期に発生したことにより、経常利益は、前回発表を下回る見込みとなりました。

単 体	売上高	経常利益	当期純利益
前回発表予想(A)	5,200	1,140	650
今回修正予想(B)	4,210	651	751
増減額 (B-A)	990	489	101
増減率 (%)	19.0%	42.9%	15.50%
前期 (平成16年3月期) 実績	5,002	1,085	639

連 結	売上高	経常利益	当期純利益
前回発表予想(A)	5,600	1,240	710
今回修正予想(B)	4,281	569	722
増減額 (B-A)	1,319	671	12
増減率 (%)	23.6%	54.1%	1.70%
前期 (平成16年3月期) 実績	5,002	1,051	605

株式分割(無償交付)について

(1)分割の目的

投資家の皆様により投資しやすい環境を整えるため、株式分割を実施し、投資単位の引下げと株式市場における流動性の向上を図ることを目的といたします。

(2)株式分割の概要

平成17年5月20日(金曜日)付をもって、次のとおり普通株式1株を5株に分割いたします。

分割により増加する株式数

普通株式とし、平成17年3月31日(木曜日)最終の発行済株式数に4を乗じた株式数といたします。

分割の方法

平成17年3月31日(木曜日)最終の株主名簿および実質株主名簿に記載または記録された株主の所有株式数を、1株につき5株の割合をもって分割いたします。

(3)配当起算日 平成17年4月1日(金曜日)

(4)当社が発行する株式の総数の増加

平成17年5月20日(金曜日)付をもって当社定款第5条を変更し、当社が発行する株式の総数を1,052,800株増加して1,316,000株といたします。

第9期第3四半期 決算説明会

ご清聴いただき、誠にありがとうございました。