

第7期第3四半期決算説明会資料

2003年2月6日

ジグノシステムジャパン株式会社

1. 会社概要

商号： ジグノシステムジャパン株式会社

設立： 1996年12月

決算期： 3月

資本金： 1,087,901,630円(2002年12月末現在)

本社： 東京都千代田区六番町3番地

代表者： 代表取締役社長 飯田 桂子

社員数：

取締役	5名
監査役	3名
従業員	35名
制作スタッフ	27名
計	70名 (2002年12月末現在)

2. 決算概要

第7期(2003年3月期) 第3四半期業績(10月～12月)

(単位:百万円)

	前第3四半期 (3ヶ月)		当第3四半期 (3ヶ月)		増減率	当期累計 (4月～12月)	
売上高	1,090	100%	1,410	100%	29%	4,079	100%
売上総利益	455	41%	577	41%	27%	1,677	41%
販売費及び 一般管理費	201		248			765	
営業利益	254		330			912	
経常利益	254	23%	330	23%	30%	912	22%
特別損益	-		-			259	
当期利益	141		149			635	

2. 決算概要

第7期(2003年3月期) 4月～12月業績

(単位:百万円)

	前期4月～12月 (9ヶ月)		当期4月～12月 (9ヶ月)		増減率	前期 (通期)	
売上高	2,690	100%	4,079	100%	52%	3,952	100%
売上総利益	1,102	41%	1,677	41%	52%	1,631	41%
販売費及び 一般管理費	528		765			759	
営業利益	574		912			871	
経常利益	549	20%	912	22%	66%	790	20%
特別損益	2		259			2	
当期利益	306		635			453	

2. 決算概要

貸借対照表

(単位:百万円)

	前第3 四半期末	当第3 四半期末	前期末		前第3 四半期末	当第3 四半期末	前期末
流動資産計	1,518	3,896	2,967	流動負債計	602	1,335	833
現金・預金	902	2,530	2,205	買掛金	354	828	412
売掛金	587	1,236	697	その他流動負債	248	507	421
その他流動資産	28	129	65	負債計	602	1,335	833
有形固定資産計	138	128	124	資本金等	1,030	2,102	2,072
無形固定資産計	33	38	26	未処分利益	107	804	253
投資その他の資産計	49	180	41	資本計	1,137	2,906	2,325
資産合計	1,739	4,242	3,158	負債資本合計	1,739	4,242	3,158

2. 決算概要

キャッシュ・フロー

(単位:百万円)

	前第3四半期 (10月～12月)	当第3四半期 (10月～12月)	当期累計 (4月～12月)	前期 (通期)
営業収入	923	1,703	3,749	3,593
営業支出	685	1,057	2,670	2,758
営業活動によるC/F計	238	645	1,078	835
投資活動によるC/F計	1	146	231	47
財務活動によるC/F計	-	-	33	1,019
小 計	239	499	814	1,807
法人税等の支出	-	243	490	1
現金の増加額	239	255	324	1,807
期末残高	902	2,530	2,530	2,205

動画対応の例

ムービーライト(KDDI)対応

着信ムービー(KDDI)対応

既存サイトの安定した人気

~iE-ドサイトの実績例~

待受画面メロディ

(着信メロディ/カラオケ・オリジナルメロディ部門1位)

待受アートパラダイス

(待受画面/iアプリ待受/フレーム・アート部門1位)

プロレス/格闘技DX

(スポーツ・格闘技部門1位)

待受画面コレクション

(待受画面/iアプリ待受/フレーム・グラフィック部門1位)

コイン・コネコ・ハムスター

(待受画面/iアプリ待受/フレーム・どうぶつ部門1位)

厳選素材集

(待受画面/iアプリ待受/フレーム・フォト部門3位)

第3四半期の概況

- 動画等のリッチコンテンツ化へ対応強化
- 既存サイトの安定した人気

今後の展開

- ◇ 新サービスの立ち上げ
- ◇ FOMA他、第3世代向けコンテンツの拡充
- ◇ 既存サイトの益々の充実



第3四半期の概況

- フランス(ブイグテレコム)でのサービス開始
海外6カ国で展開中

今後の展開

- ◇ アメリカ、スペインにおいてサービス開始予定
- ◇ アジア地域でのサービス拡充
- ◇ 海外での最新型携帯端末普及に向けてサービスとソリューションの提供

サービスを開始している国

- ヨーロッパ
 - ドイツ(Eプラス)
 - オランダ (KPNモバイル)
 - ベルギー(BASE)
 - フランス(ブイグテレコム)
- アジア
 - 台湾(KGテレコム)
 - 香港(CSL、Orange、SmarTone)

3. 営業概要 システムソリューション事業



カシオ計算機(株)
「フォトきゃら工房」
企画・開発・運営受託
・サイトの企画
・端末向けJavaアプリケーション
開発(プリセット)
・サーバーアプリケーション開発
・サーバーホスティング
・サービスの運営(共同運営)

(株)ローソン
「わくわくiプリント」
・カメラ付き携帯電話ユーザー
向けプリントサービス
・携帯で注文、全国7618店舗*
のローソンで受け取り
(*2002年9月末店舗数)

1月31日から(株)サンリオの
「キティちゃん」フレームも登場

第3四半期の概況

- 他社向け受託開発案件の増加
 - ・カシオ計算機(株)(フォトきゃら工房)
 - ・(株)ソニー・コンピュータエンタテインメント
(ポータル、どこでもいっしょ)
- 店舗と連動した新しいソリューションサービス
 - ・(株)ローソン(わくわくiプリント)



TM&(C)Sony Computer Entertainment Inc.

(株)ソニー・コンピュータ
エンタテインメント
「iSCEJ」(ポータルサイト)
企画・開発・運営受託
・サイトの企画
・端末向けJavaアプリケーション
開発
・サーバーアプリケーション開発
・サーバーホスティング

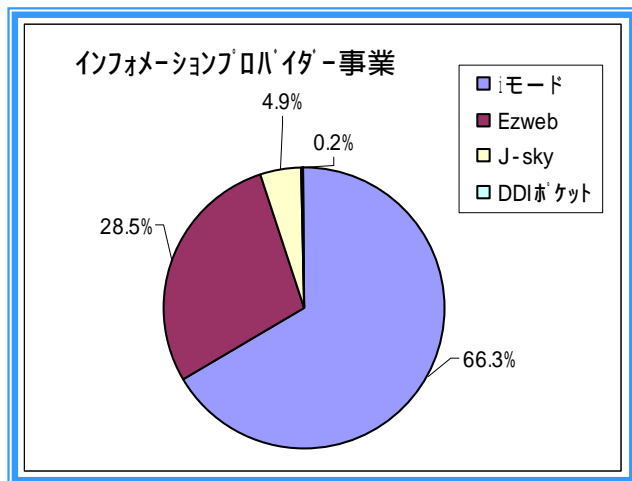
(株)ソニー・コンピュータ
エンタテインメント
「どこでもいっしょ」
(プレステ、プレステ2ゲーム
ユーザー向けサイト)
企画・開発・運営受託
・サイトの企画
・端末向けJavaアプリケーション
開発
・サーバーアプリケーション開発
・サーバーホスティング

今後の展開

- ◇ 3Dをはじめとする新しい技術
開発&提供
- ◇ カメラ付き携帯ユーザー向けの
サービスの拡充
- ◇ 店舗と連動したソリューションの
提供

3. 営業概要 売上総括

キャリア別ユーザー数構成比(2002年12月末現在)

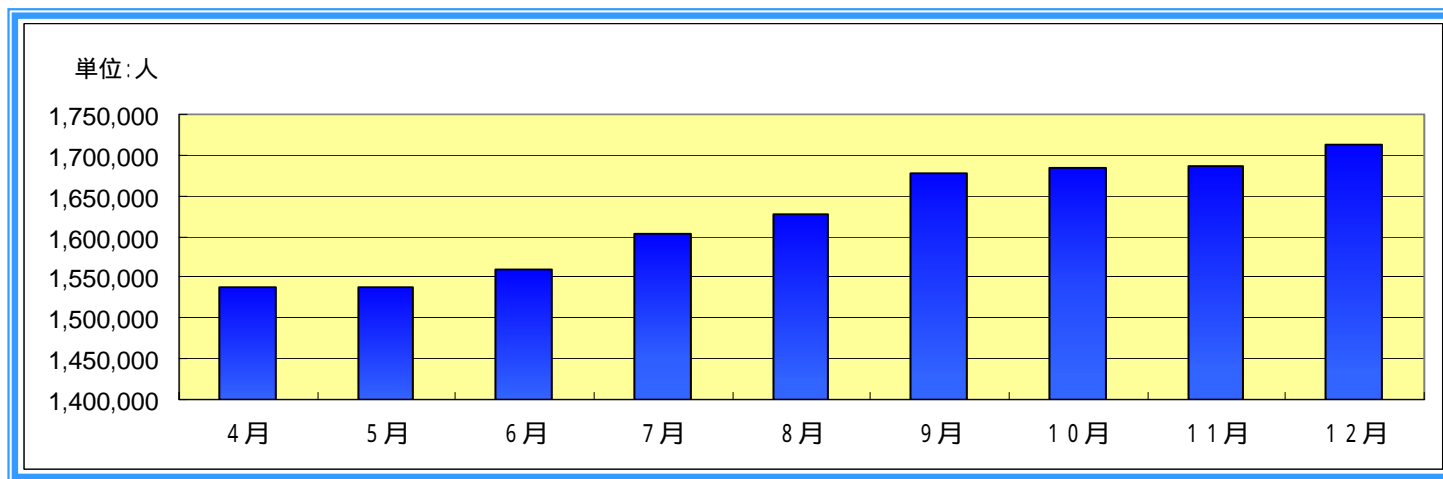


キャリア別サイト数(2002年12月末現在)

	当期 中間期末	当第3 四半期末	第6期末
NTTドコモ	12	12(2)	11
KDDI	13	14(1)	7
J-フォン	3	3	2
DDIポケット	1	1	0
小計	29	30(3)	20
海外	4	6	1
合計	33	36(3)	21

*()は受託サイト数を外数で記載

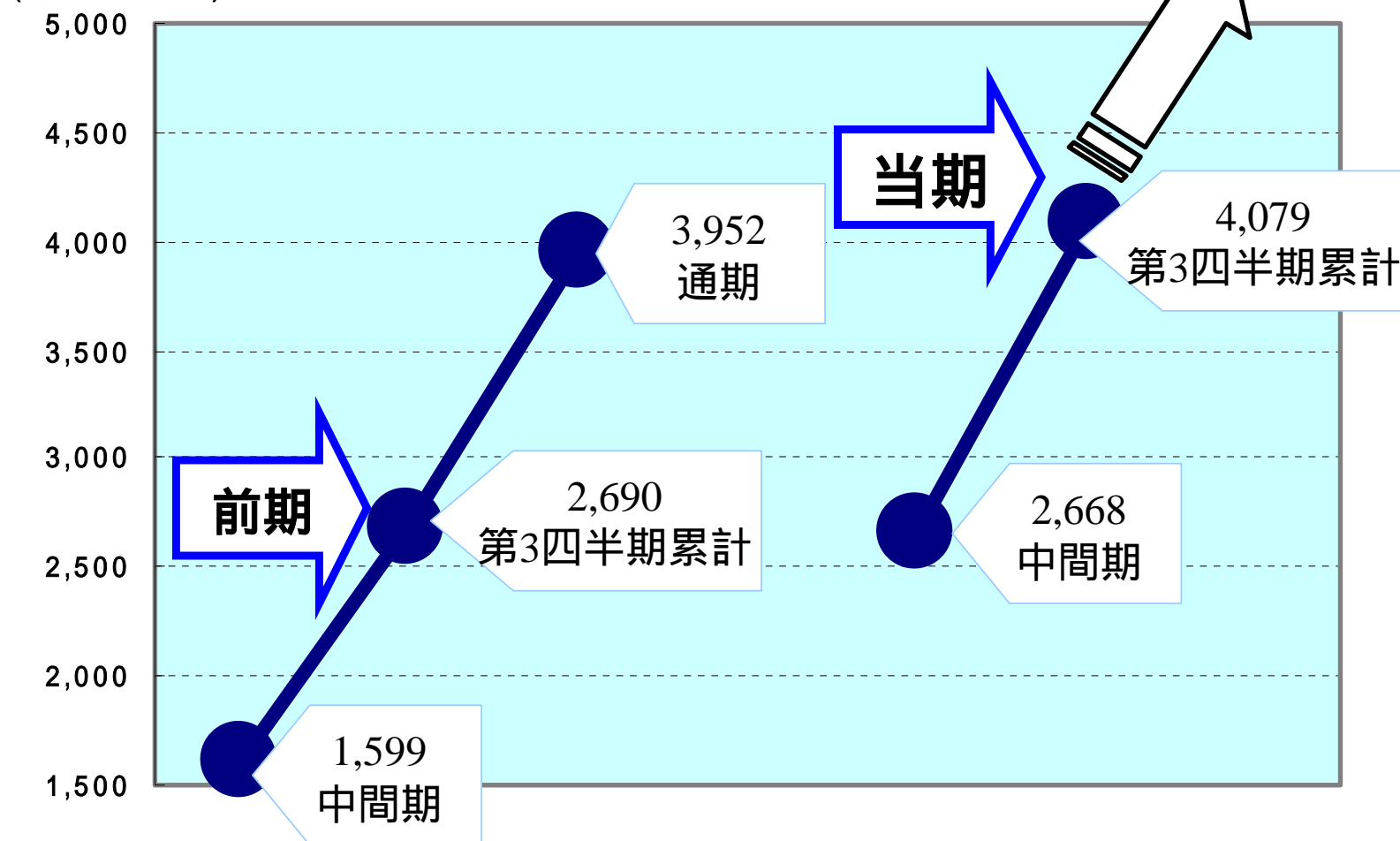
課金対象ユーザー数推移(2002年12月末現在)



海外・システムソリューション事業ユーザーを含む(無料サイト、ダウンロードユーザーは含まず)

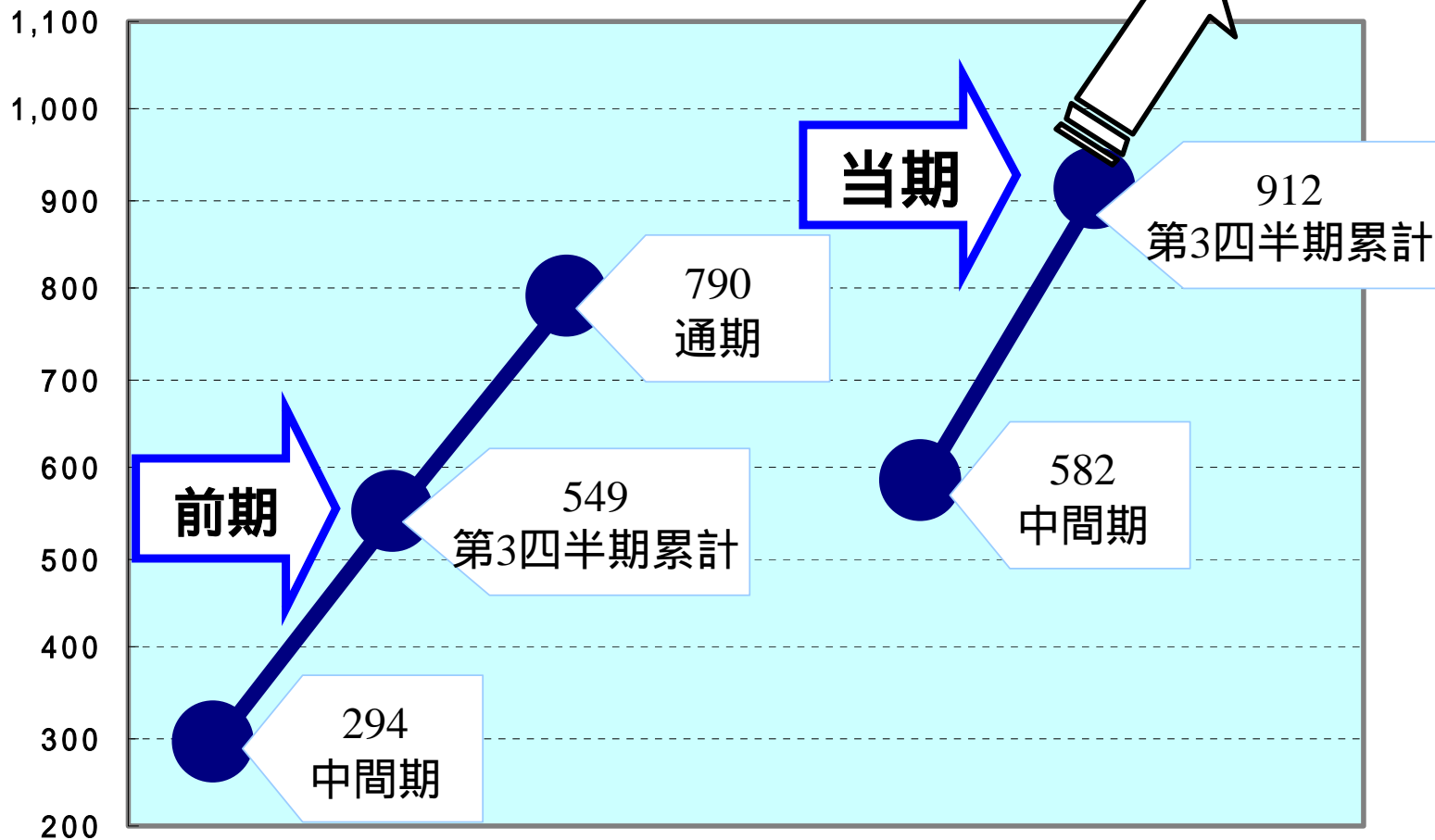
売上高 対前期比較

(単位:百万円)



經常利益 对前期比較

(單位：百萬元)



4. 参考資料

新興3市場(3月決算の会社)における当社の実績

売上高利益率

18.2%

11位

/682社中

自己資本利益率

19.1%

12位

/682社中

従業員一人当り純利益

16,400千円

2位

/682社中

Ranking	銘柄コード	銘柄名	売上高利益率
1	2340	自然堂	37.0
2	6352	トヨコケン	31.1
3	4338	コナミJPN	28.8
4	6730	アクセル	25.3
5	4733	OBC	25.2
6	4778	ヒューマネジ	24.5
7	4777	ガーラ	22.6
8	2323	ネットビレ	22.5
9	4689	ヤフー	21.3
10	4688	日本DBM	18.8
11	4300	ジグノシス	18.2
12	4780	コナミTYO	18.1
13	4729	コナミOSA	17.6
14	4762	Xネット	16.7
15	8744	日本ユニコム	16.4
16	4823	サイバード	15.4
17	8746	第一商品	15.3
18	6788	日本トリム	15.0
19	8739	スパークス	14.4
20	4310	ドリーム!	14.1
21	8898	センチュ21	13.7
22	6425	アルゼ	13.3
23	2333	ジー・モード	12.9
24	4744	メッツ	12.9
25	2674	ハードオフ	12.6
26	4816	東映アニメ	12.6
27	4548	生化学	12.6
28	6834	精工技研	12.3
29	8748	岡藤商事	12.0
30	9892	兜弥呼	11.9


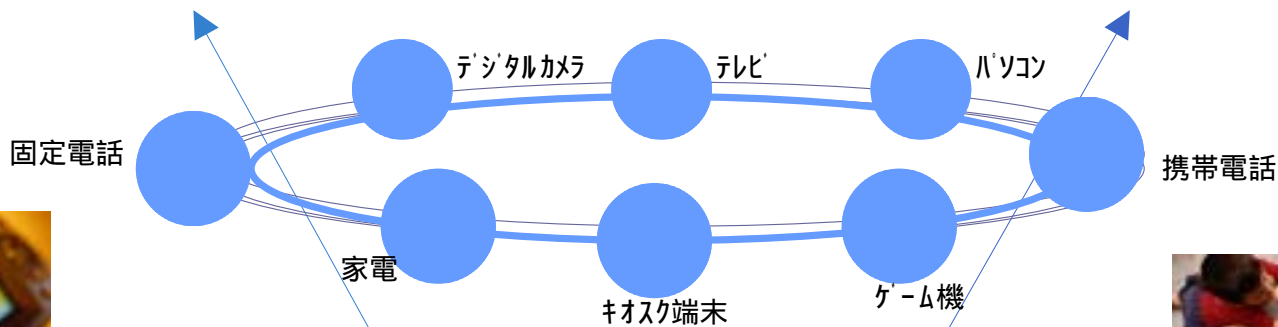
Ranking	銘柄コード	銘柄名	自己資本利益率
1	6352	トヨコケン	137.1
2	2340	自然堂	37.0
3	8907	フージャース	29.2
4	4839	WQWOW	28.6
5	7844	マーベラス	28.5
6	9958	サリ	25.8
7	4689	ヤフー	22.5
8	4347	クラビット	21.9
9	2905	オーケー食	21.8
10	4778	ヒューマネジ	21.7
11	8896	菱和ライフ	20.1
12	4300	ジグノシス	19.1
13	6730	アクセル	18.5
14	2749	ジェイ・ブラ	16.9
15	9913	日邦産業	16.0
16	2224	コモ	15.7
17	2333	ジー・モード	15.5
18	8895	アネストワン	15.5
19	2314	レントラック	15.5
20	4823	サイバード	15.5
21	2599	ジャパンフズ	15.5
22	4729	コナミOSA	15.3
23	4780	コナミTYO	15.0
24	4319	TAC	14.9
25	4973	日本高純度	14.4
26	8848	レオパレス	13.9
27	2661	キンレイ	13.7
28	7638	シーマ	13.4
29	6788	日本トリム	13.2
30	7220	武蔵精密	12.8

Ranking	銘柄コード	銘柄名	従業員1人当り純利益
1	6730	アクセル	271.1
2	4300	ジグノシス	164.7
3	2340	自然堂	134.4
4	4689	ヤフー	101.7
5	4347	クラビット	97.2
6	4973	日本高純度	96.4
7	8895	アネストワン	78.0
8	7844	マーベラス	74.1
9	4688	日本DBM	65.7
10	6519	エネサーブ	62.6
11	6425	アルゼ	55.5
12	8739	スパークス	52.8
13	9436	沖縄セルラー	52.1
14	9955	ヨンキュウ	51.3
15	8250	小松ス	47.5
16	2737	トーマンデバ	46.8
17	4780	コナミTYO	46.4
18	2333	ジー・モード	42.9
19	8907	フージャース	42.9
20	8896	菱和ライフ	40.6
21	7564	ワークマン	40.1
22	2323	ネットビレ	40.0
23	4733	OBC	38.9
24	6352	トヨコケン	37.6
25	4839	WQWOW	37.5
26	2599	ジャパンフズ	37.2
27	4338	コナミJPN	35.8
28	2314	レントラック	33.7
29	9958	サリ	32.8
30	8810	港振興	31.1

データ:QUICK - AMSUS

対象:新興3市場のうち3月決算の682社で集計。2002年9月中間期までの実績を採用

ユビキタスなビジュアルコミュニケーションのためのベストパートナーへ



新たなビジュアルコミュニケーションを世界へ配信

GignoSystem
Japan