

# ジグノシステムジャパン株式会社

## 第7期中間決算説明会

---

---

### 目次

1. 会社概要
2. 決算総括
3. 会計方針の変更にともなう  
特別利益の計上について
4. 決算概要
5. 営業概要
6. 今後の展開

GignoSystem  
Japan

---

2002.11.27

(2002年9月末現在)

商号： ジグノシステムジャパン株式会社  
設立： 1996年12月  
決算期： 3月  
資本金： 1,087,901,630円  
本社： 東京都千代田区六番町3番地  
代表者： 代表取締役社長 飯田 桂子  
社員数： 取締役 5名  
監査役 3名  
従業員 28名  
制作スタッフ 24名  
計 60名

## 第7期(2003年3月期)中間期の業績

### < 当中間期の業績 >

(単位:百万円)

<b>売上高</b>		<b>2,668</b>
インフォメーションアドバイザー-事業	2,621	
システムソリューション事業	47	
<b>売上原価</b>		<b>1,569</b>
インフォメーションアドバイザー-事業	1,538	
システムソリューション事業	30	
<b>売上総利益</b>		<b>1,099</b>
<b>販売費及び一般管理費</b>		<b>517</b>
人件費	90	
広告及び販促費	12	
賃借料	11	
事務用消耗品費	12	
債権回収手数料	248	
貸倒損失	24	
支払手数料	21	
その他費用	99	
<b>営業利益</b>		<b>582</b>
営業外損益		0
<b>経常利益</b>		<b>582</b>
特別利益	269	
特別損失	9	
<b>税引前中間利益</b>		<b>841</b>
法人税等	355	
<b>中間利益</b>		<b>486</b>

### < 資産及び負債・資本の状況 >

(単位:百万円)

<b>流動資産計</b>	<b>3,969</b>	<b>流動負債計</b>	<b>1,430</b>
現金・預金	2,275	買掛金	822
売掛金	1,550	未払金	150
前渡金	102	未払法人税等	370
前払費用	24	賞与引当金	32
その他流動資産	17	その他流動負債	56
<b>有形固定資産計</b>	<b>129</b>	<b>固定負債計</b>	
建物	11	<b>負債計</b>	<b>1,430</b>
器具及び備品	118	資本金	1,087
<b>無形固定資産計</b>	<b>44</b>	資本剰余金	1,015
ソフトウェア	39	中間未処分利益	654
商標権等その他無形固定資産	5	<b>資本計</b>	<b>2,757</b>
<b>投資その他の資産計</b>	<b>45</b>	<b>負債資本合計</b>	<b>4,187</b>
差入保証金	30		
その他投資等	15		
<b>資産合計</b>	<b>4,187</b>		

次ページ参照

### 3. 売上計上方針等の変更にもなう特別利益の計上について

インフォメーションプロバイダー事業において売上計上方針等の一部変更を行いました

		4月	5月	6月	7月
NTTドコモ	ユーザー利用月(変更後)				
	通知書到来(変更前)				

		4月	5月
KDDI	ユーザー利用月(変更後)		
Jフォン	通知書到来(変更前)		

当中間会計期間からインフォメーションプロバイダー事業における売上高並びにこれに対応する仕入高及び販管費の計上は、キャリア各社からの月間情報料通知書の到来時に認識する方法から、利用者への情報提供時に認識する方法に変更いたしました。

#### 特別利益の内訳

売上高及び仕入高等の金額	売上高	746 百万円
	仕入高	388 百万円
	経費	89 百万円
	<b>特別利益</b>	<b>269 百万円</b>

# 4. 決算概要

## 貸借対照表

第7期(2003年9月)及び第6期(2002年9月)中間期の比較

(単位:百万円)

	第7期中間	第6期中間	前年 同期比 増減率	第6期通期		第7期中間	第6期中間	前年 同期比 増減率	第6期通期
<b>流動資産計</b>	<b>3,969</b>	<b>1,140</b>	<b>248.2%</b>	<b>2,967</b>	<b>流動負債計</b>	<b>1,430</b>	<b>383</b>	<b>273.4%</b>	<b>833</b>
現金・預金	2,275	663	243.1%	2,205	買掛金	822	269	205.6%	412
売掛金	1,550	447	246.8%	697	未払金	150	49	206.1%	89
前渡金	102	5		20	未払法人税等	370	15		246
前払費用	24	9		13	賞与引当金	32	21		25
その他流動資産	17	16		32	その他流動負債	56	28		61
<b>有形固定資産計</b>	<b>129</b>	<b>146</b>	<b>-11.6%</b>	<b>123</b>	<b>固定負債計</b>				
建物	11	9		8	<b>負債計</b>	<b>1,430</b>	<b>383</b>	<b>273.4%</b>	<b>833</b>
器具及び備品	118	137		115	資本金	1,087	715		1,072
<b>無形固定資産計</b>	<b>44</b>	<b>40</b>	<b>10.0%</b>	<b>26</b>	資本剰余金	1,015	315		999
ソフトウェア	39	39		24	中間(当期)未処分利益	654	34		253
商標権等その他無形固定資産	5	1		2	<b>資本計</b>	<b>2,757</b>	<b>995</b>	<b>177.1%</b>	<b>2,325</b>
<b>投資その他の資産計</b>	<b>45</b>	<b>51</b>	<b>-11.8%</b>	<b>40</b>	<b>負債資本合計</b>	<b>4,187</b>	<b>1,378</b>	<b>203.8%</b>	<b>3,158</b>
差入保証金	30	32		25					
その他投資等	15	19		15					
<b>資産合計</b>	<b>4,187</b>	<b>1,378</b>	<b>203.8%</b>	<b>3,158</b>					

## 損益計算書

第7期(2003年9月)及び第6期(2002年9月)中間期の比較

(単位:百万円)

	第7期中間	第6期中間	前年同期比 増減率	第6期通期
<b>売上高</b>	<b>2,668</b>	<b>1,599</b>	<b>66.9%</b>	<b>3,952</b>
インフォメーションプロバイダ-事業	2,621	1,529		3,836
システムソリューション事業	47	70		116
<b>売上原価</b>	<b>1,569</b>	<b>953</b>	<b>64.6%</b>	<b>2,321</b>
インフォメーションプロバイダ-事業	1,538	877		2,209
システムソリューション事業	30	75		111
<b>売上総利益</b>	<b>1,099</b>	<b>646</b>	<b>70.1%</b>	<b>1,631</b>
<b>販売費及び一般管理費</b>	<b>517</b>	<b>324</b>	<b>59.6%</b>	<b>759</b>
人件費	90	78		164
広告及び販促費	12	2		10
賃借料	11	11		23
事務用消耗品費	12	11		18
債権回収手数料	248	144		362
貸倒損失・繰入	59	43		106
支払手数料	21	8		25
その他費用	64	27		51
<b>営業利益</b>	<b>582</b>	<b>321</b>	<b>81.3%</b>	<b>871</b>
営業外損益	0	26		81
<b>経常利益</b>	<b>582</b>	<b>294</b>	<b>98.0%</b>	<b>790</b>
特別利益	269	0		0
特別損失	9	2		2
<b>税引前中間(当期)利益</b>	<b>841</b>	<b>292</b>	<b>188.0%</b>	<b>788</b>
法人税等	355	127		335
<b>中間(当期)利益</b>	<b>486</b>	<b>164</b>	<b>196.3%</b>	<b>453</b>

# 4. 決算概要

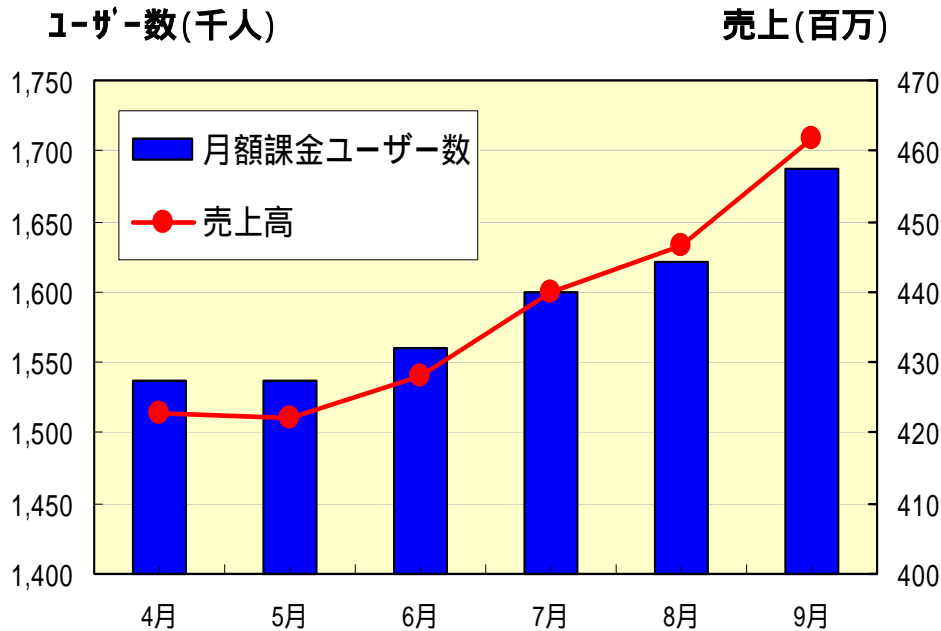
## キャッシュ・フロー

### 第7期(2003年9月)及び第6期(2002年9月)中間期の比較

(単位:百万円)

	第7期中間	第6期中間	前年同期比 増減率	第6期通期
<b>営業活動によるC/F</b>				
営業収入	2,045	1,493		3,593
仕入等による支出	1,073	729		1,831
人件費の支出	182	105		229
その他の営業支出	356	354		698
<b>小計</b>	<b>433</b>	<b>305</b>	<b>41.9%</b>	<b>835</b>
法人税等の支払額	246	0		0
営業活動によるキャッシュ・フロー	<b>187</b>	<b>304</b>	<b>-38.4%</b>	<b>834</b>
<b>投資活動によるC/F</b>				
有形固定資産等の取得による支出	56	40		34
その他の投資活動による支出	28	-		13
投資活動によるキャッシュ・フロー	<b>85</b>	<b>40</b>	<b>112.5%</b>	<b>47</b>
<b>財務活動によるC/F</b>				
株式発行による収入	30	0		1,019
配当金の支払	64	-		-
財務活動によるキャッシュ・フロー	<b>33</b>	<b>0</b>		<b>1,019</b>
<b>現金及び現金同等物の増加額</b>	<b>69</b>	<b>264</b>	<b>-73.9%</b>	<b>1,807</b>
期首残高	2,205	398		398
<b>中間期末(期末)残高</b>	<b>2,275</b>	<b>663</b>	<b>243.1%</b>	<b>2,205</b>

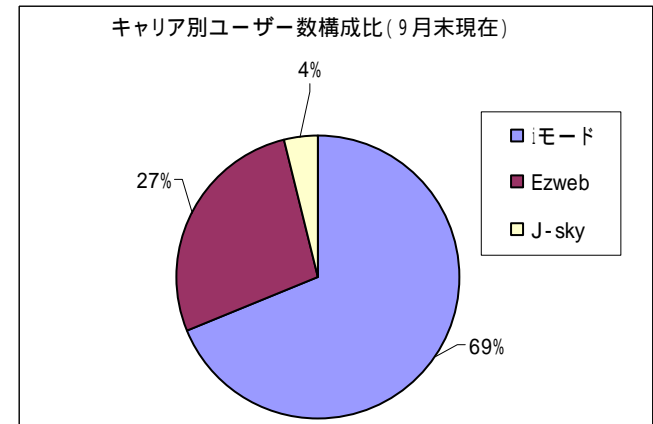
## 月額課金対象ユーザー数と売上の推移



動画、着声等のダウンロード課金ユーザーは含みません

## キャリア別サイト数とユーザー構成比


	第5期末	第6期末	当期 中間期末
NTTドコモ	7	11	12
KDDI	1	7	14
J-フォン	0	2	3
DDIポケット	0	0	1
小計	8	20	30
海外	0	1	4
合計	8	21	34



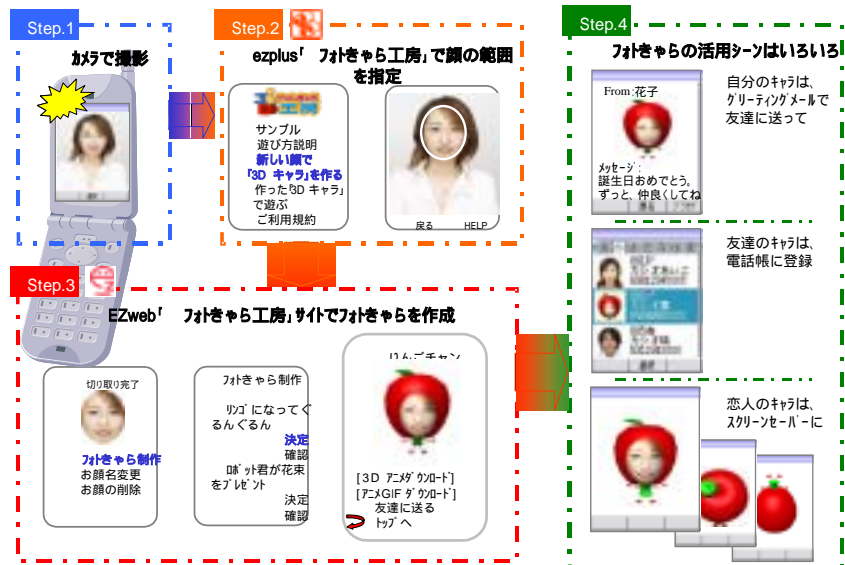
## サイト数順調に増加



## ユーザー数も順調に増加 アプリ、動画も充実!

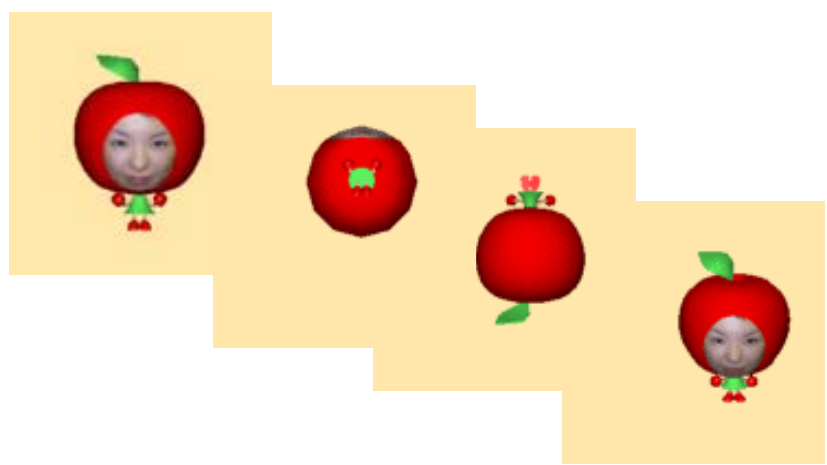


## 新しいソリューションの実例「フォトきゃら工房」 (©カシオ計算機)

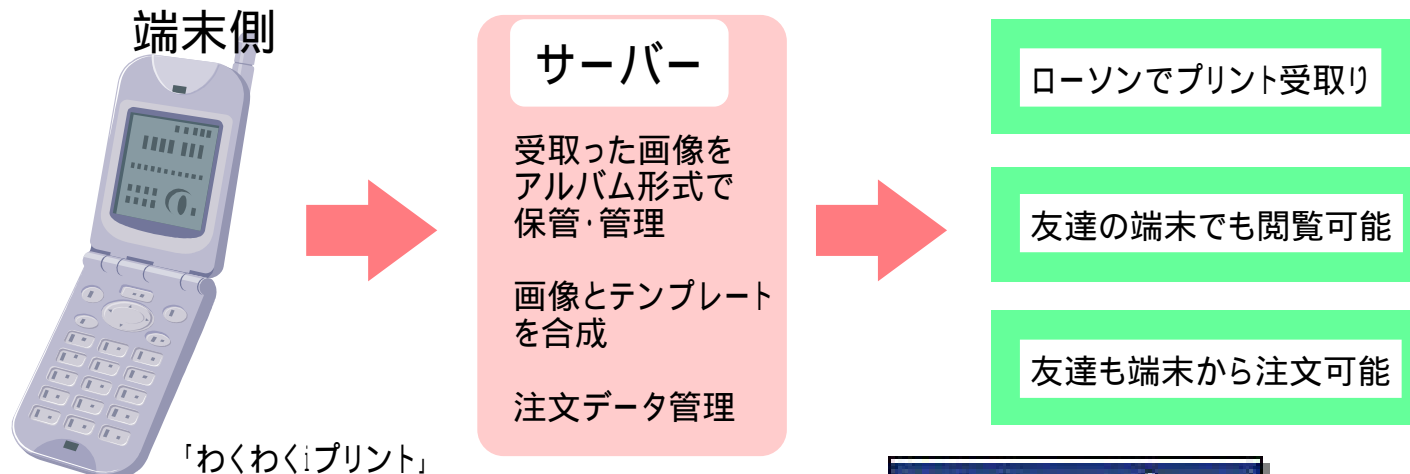


「フォトきゃら工房」  
カメラ付き携帯電話で撮影した写真を3D画像に加工・合成。  
豊富なテンプレートと合成して、オリジナルきゃらを作れるサービスです。

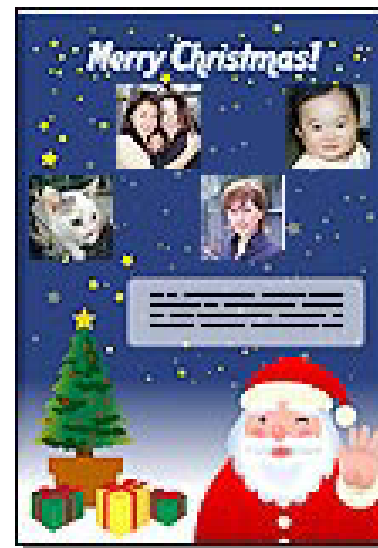
顔の領域指定を行い、テンプレートを選ぶだけ。  
世界にひとつのオリジナルきゃらの完成です!



## 新しいソリューションの実例「わくわくiプリント」



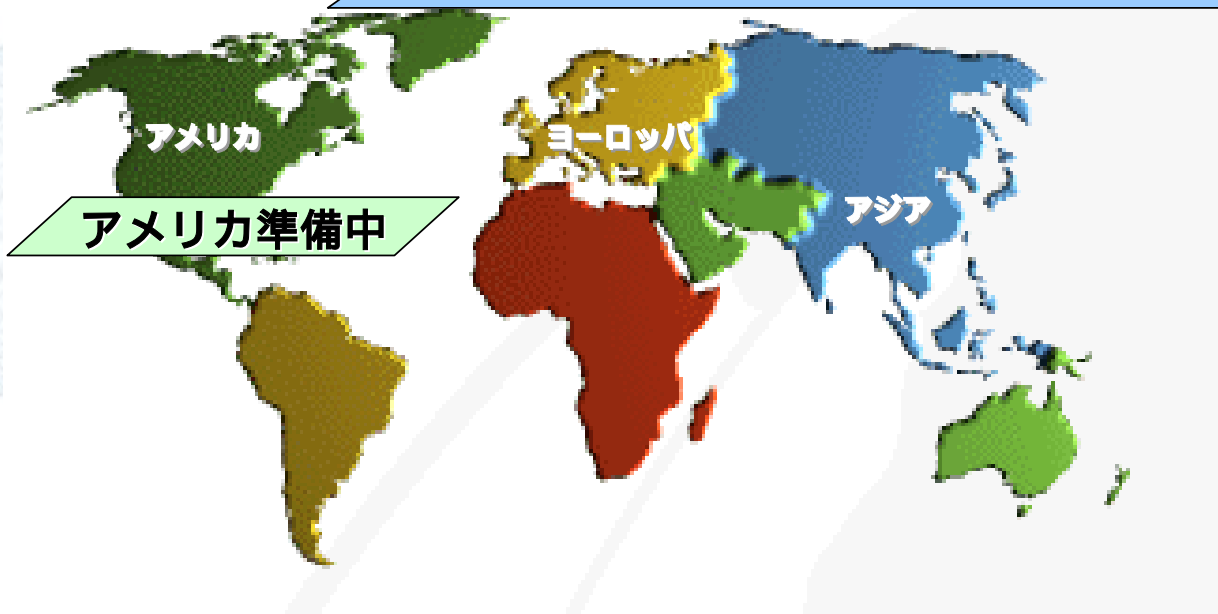
「わくわくiプリント」  
サービスサイトに用意されたテンプレートを利用し、利用者がカメラ付き携帯電話にて撮影した画像をレイアウトし、お近くのローソンでプリントアウトできるサービスです。



## 海外マーケットでのサービス開始

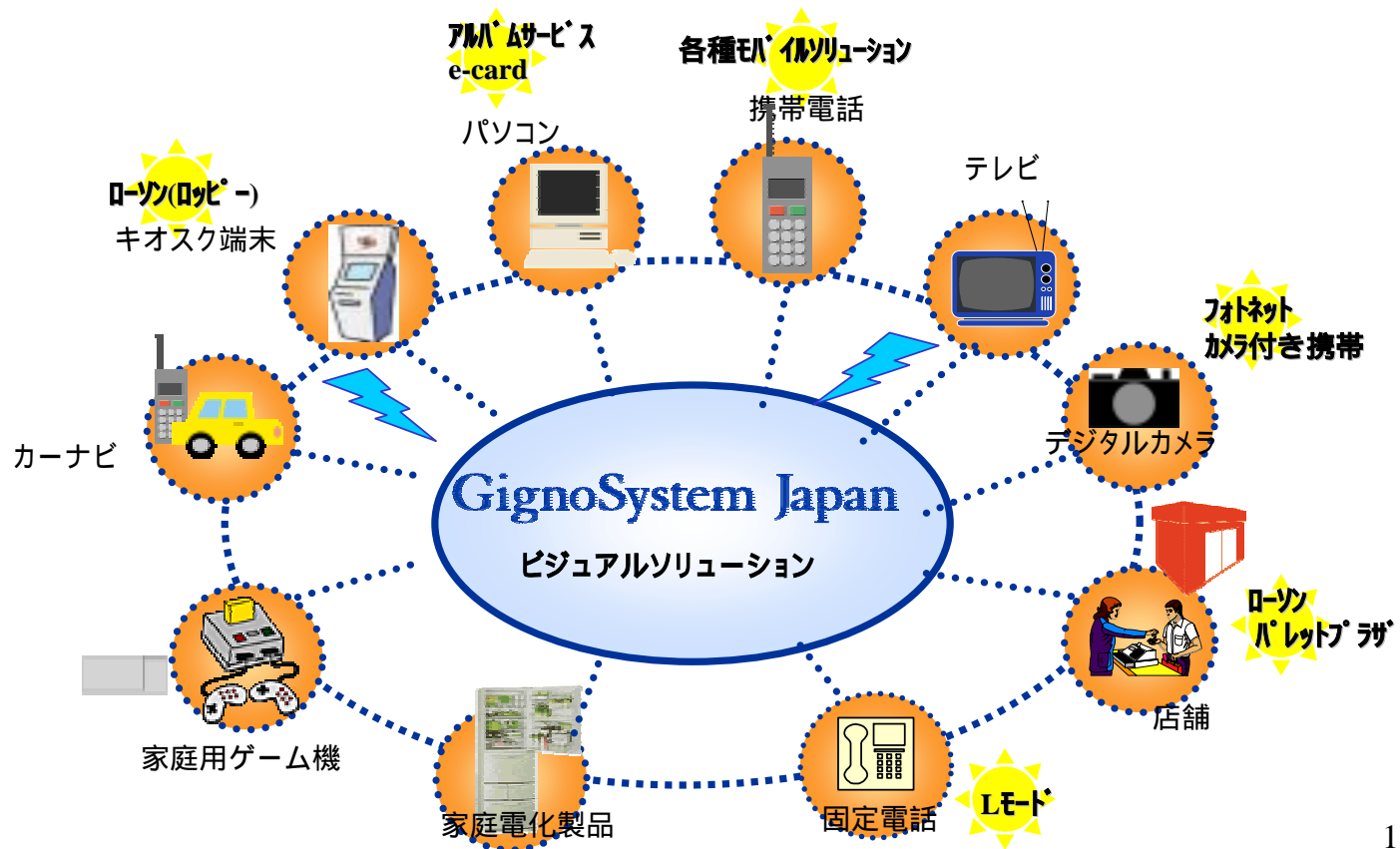
ヨーロッパ：ドイツ（3月）、オランダ（4月）、  
ベルギー（6月）、フランス（11月）

アジア：香港（4月）、台湾（6月）



## 当社が拡げるイメージングソリューション

ジグノシステムジャパンは、ビジュアルコミュニケーション拡大のため、  
様々なイメージング・ソリューションを国内および海外へと展開



### 今後の主な収益拡大要因

- ◇ 運営サイトのユーザー数拡大
- ◇ カメラ付き携帯向けビジネスの拡大
- ◇ 他社向け開発事業の拡大
- ◇ 海外事業の拡大

### 今後の主なコスト増要因

- ◇ 設備投資負担
- ◇ オフィスの拡大、人員増等による販管費の増大
- ◇ 動画、アプリ対応等による原価コストの増大